

株主MEMO

事業年度	7月1日～翌年6月30日
期末配当金受領株主確定日	6月30日
中間配当金受領株主確定日	12月31日
定時株主総会	毎年9月
株主名簿管理人 特別口座の口座管理機関	三菱UFJ信託銀行株式会社
同 連 絡 先	三菱UFJ信託銀行株式会社 証券代行部 〒137-8081 東京都江東区東砂七丁目10番11号 電話 0120-232-711 (通話料無料)
上場証券取引所	東京証券取引所
公告の方法	電子公告により行う 公告掲載URL http://www.hikaku.com/ (ただし、電子公告によることができない事故、その他のやむを得ない事由が生じたときは、日本経済新聞に公告いたします。)

(ご注意)

- 株主様の住所変更その他各種手続きにつきましては、原則、口座を開設されている口座管理機関(証券会社等)で承ることとなっております。口座を開設されている証券会社等にお問い合わせください。株主名簿管理人(三菱UFJ信託銀行)ではお取り扱いできませんのでご注意ください。
- 特別口座に記録された株式に関する各種お手続きにつきましては、三菱UFJ信託銀行が口座管理機関となっておりますので、上記特別口座の口座管理機関(三菱UFJ信託銀行)にお問い合わせください。なお、三菱UFJ信託銀行全国各支店にてもお取次ぎいたします。

株主の皆様の声をお聞かせください

当社では、株主の皆様の声をお聞かせいただくため、アンケートを実施いたします。お手数ではございますが、アンケートへのご協力をお願いいたします。

下記URLにアクセスいただき、アクセスコード入力後に表示されるアンケートサイトにてご回答ください。
所要時間は5分程度です。

 <http://www.e-kabunushi.com>
アクセスコード 2477

いいかぶ

検索

Yahoo!, MSN, googleのサイト内にある検索窓に、いいかぶと4文字入れて検索してください。



空メールによりURL自動返信

kabu@wjm.jpへ空メールを送信してください。(タイトル、本文は無記入)アンケート回答用のURLが直ちに自動返信されます。

●アンケート実施期間は、本書がお手元に到着してから約2ヶ月間です。

ご回答いただいた方の中から抽選で薄謝(図書カード500円)を進呈させていただきます。



※本アンケートは、株式会社 a2media(エー・ツー・メディア)の提供する「e-株主リサーチ」サービスにより実施いたします。(株式会社 a2mediaについての詳細 <http://www.a2media.co.jp>) ※ご回答内容は統計資料としてのみ使用させていただきます。事前の承諾なしにこれ以外の目的に使用することはありません。

●アンケートのお問い合わせ TEL:03-5777-3900(平日10:00~17:30)
「e-株主リサーチ事務局」 MAIL:info@e-kabunushi.com

比較.com[®] HIKAKU.COM

第9期 第2四半期報告書

2011年7月1日～2011年12月31日

<http://www.hikaku.com/>

氾濫する情報の交通整理役を中立的な立場から行い、
消費者の生活に指針を提供することで、
社会への貢献を果たします。

株主の皆様におかれましては、平素は格別のご支援を賜り、厚く御礼申し上げます。ここに第9期第2四半期における事業のご報告を申し上げます。

当第2四半期におけるわが国経済は、東日本大震災の復興に向けた回復の兆しが見られておりますが、欧州の財政問題や欧米の景気不安の影響により、依然として景気の先行きが不透明な状態で推移いたしました。

このような状況ではありますが、インターネット市場は引き続き拡大傾向にあります。インターネットは、生活に欠かせないインフラのひとつとなり、パソコンに加え、携帯電話やスマートフォンを用いたインターネット利用が広く普及するなど、その利用環境も多様化が進んでいます。

このような環境の中、当社グループは主要3事業を拡大し、消費者の生活に密着したサービスの提供を行うべく、データベースの拡充やシステム改善、機能追加を行い、ユーザーの利便性の向上をはかりました。

今後も全社一丸となり、より利便性の高いサービスの提供と収益性の向上に努めてまいります。何卒ご理解、ご支援を賜りますよう、お願い申し上げます。



代表取締役社長

渡邊 哲男

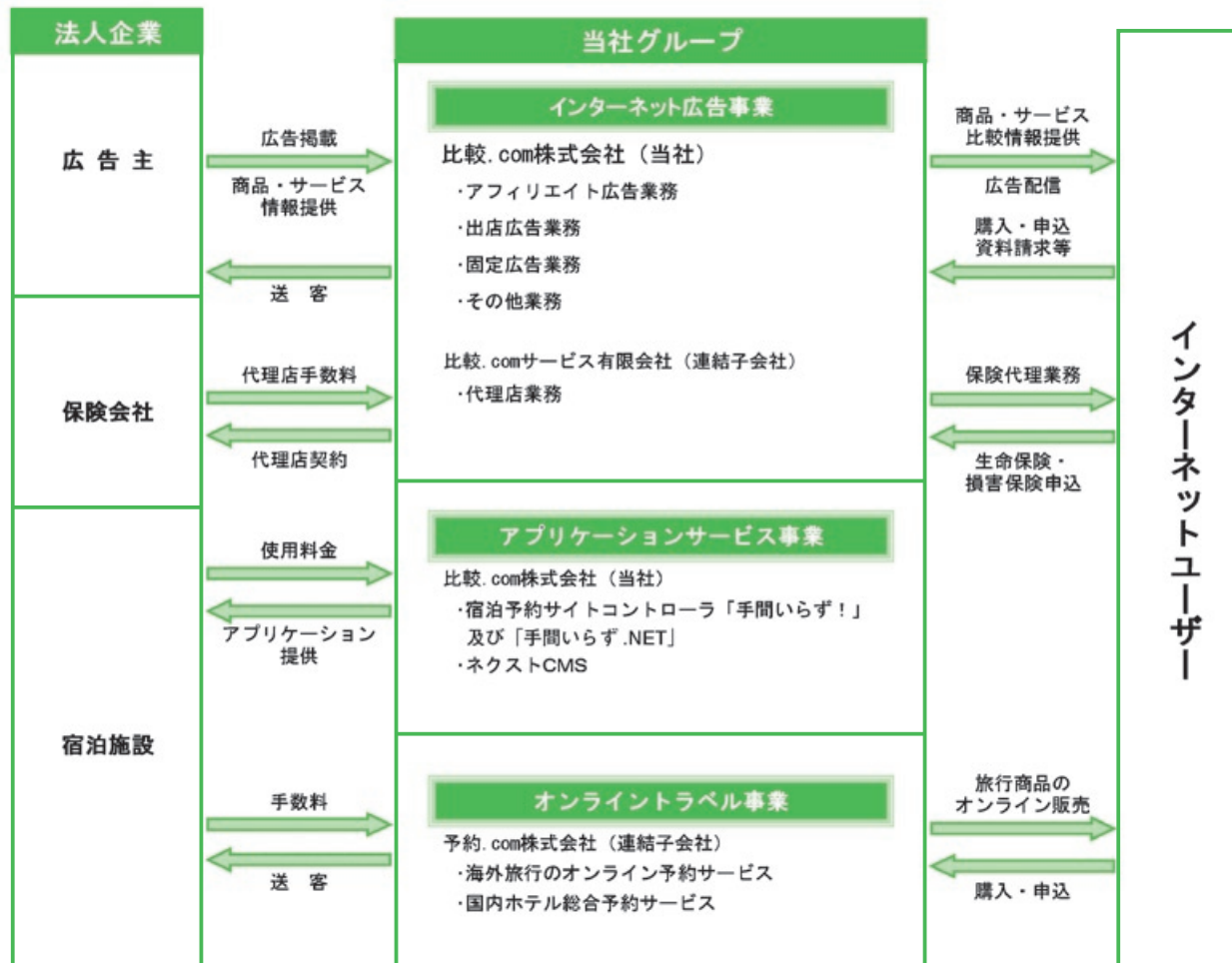
財務ハイライト

財務ハイライト



ビジネスモデル

比較.comグループは、あらゆる情報とユーザーを結ぶ「情報の交通整理役」として社会に貢献いたします。



比較.comグループ事業は、PC、モバイル、コールセンターで展開



連結財務諸表

□ 連結貸借対照表 (要旨)

(単位：千円)

科目	当第2四半期 2011年12月31日現在	前期末 2011年6月30日現在
(資産の部)		
流動資産	1,576,056	1,621,896
現金及び預金	1,478,540	1,486,540
売掛金	79,382	100,849
繰延税金資産	2,357	4,665
その他	18,615	33,196
貸倒引当金	△2,838	△3,354
固定資産	214,522	236,452
有形固定資産	2,925	822
無形固定資産	164,114	187,403
のれん	164,114	187,403
投資その他の資産	47,481	48,225
貸倒引当金	△1,779	△2,175
資産合計	1,790,579	1,858,349

point 総資産

当第2四半期末の総資産は1,790百万円となり、前連結会計年度末に比べ67百万円減少いたしました。主な要因は、のれん23百万円の減少によるものです。

科目	当第2四半期 2011年12月31日現在	前期末 2011年6月30日現在
(負債の部)		
流動負債	107,840	172,624
買掛金	2,355	2,371
未払法人税等	19,885	46,302
その他	85,599	123,949
負債合計	107,840	172,624
(純資産の部)		
株主資本	1,682,556	1,684,920
資本金	709,262	709,262
資本剰余金	1,000,262	1,000,262
利益剰余金	△26,968	△24,604
新株予約権	182	804
純資産合計	1,682,738	1,685,724
負債純資産合計	1,790,579	1,858,349

point 負債

当第2四半期末の負債は107百万円となり、前連結会計年度末と比べ64百万円減少いたしました。主な要因は、預り金34百万円の減少及び未払法人税等26百万円の減少によるものです。

point 総資産

当第2四半期末の純資産は1,682百万円となり、前連結会計年度末と比べ2百万円減少いたしました。主な要因は、四半期純損失の発生によるものです。

連結財務諸表

□ 連結損益計算書 (要旨)

(単位：千円)

科目	当第2四半期 2011年7月1日～ 2011年12月31日	前第2四半期 2010年7月1日～ 2010年12月31日
売上高	325,027	472,864
売上原価	36,037	41,316
売上総利益	288,989	431,548
販売費及び一般管理費	273,451	343,346
営業利益	15,538	88,201
営業外収益	1,304	823
経常利益	16,842	89,024
特別利益	652	6,559
特別損失	—	81,434
税金等調整前四半期純利益	17,494	14,150
法人税、住民税及び事業税	17,317	49,845
法人税等調整額	2,542	2,225
少数株主損益調整前四半期純損失	△2,364	△37,921
四半期純損失(△)	△2,364	△37,921

point 販売費及び一般管理費

販売費及び一般管理費の主要な費目及び金額は次のとおりです。

広告宣伝費	81百万円
給与手当	37百万円
支払手数料	58百万円

□ 連結キャッシュ・フロー計算書 (要旨)

(単位：千円)

科目	当第2四半期 2011年7月1日～ 2011年12月31日	前第2四半期 2010年7月1日～ 2010年12月31日
営業活動によるキャッシュ・フロー	△6,610	50,624
投資活動によるキャッシュ・フロー	△1,389	6,803
現金及び現金同等物の増減額	△8,000	57,427
現金及び現金同等物の期首残高	1,476,540	1,394,659
現金及び現金同等物の四半期末残高	1,468,540	1,452,087

point キャッシュ・フロー

当第2四半期連結累計期間末における現金及び現金同等物(以下「資金」という。)は、前第2四半期連結累計期間末に比べ16百万円減少いたしました。その結果、当第2四半期連結累計期間末における資金の残高は1,468百万円となりました。

2011

7月

8月

9月

10月

11月

12月

2011年7月
『手間いらず.NET』プランコントロール機能β版（試行サービス）を追加

自社サイト（手間なし）と予約サイト宿泊プランを一括で作成することができるシステムです。

ベースとなる宿泊プランを自社サイト（手間なし）で作成し、そのプランを予約サイトに反映させることができるシステムです。季節ごとのプランや、各地イベント向けのプランなど、短期間発売のプランを充実させ、ユーザーの目的にマッチしたプランの提供をお手伝いします。



2011年7月
『手間いらず.NET』FAX増返室機能を追加

ネット販売と旅行代理店との在庫管理をパソコン画面で、一緒に管理することができるシステムです。今まではネット販売の残室数をパソコン画面で確認しながら、担当者が旅行代理店に返室希望をFAXしていたため、FAX送信に手間や時間がかかっていました。『手間いらず.NET』の「FAX増返室」機能は、『手間いらず.NET』から旅行代理店にパソコン上でFAXが送れるようになるため、紙を印刷する、手作業で旅行代理店各社にFAXを送るといった手間を省くことができます。

2011年9月、11月
『手間いらず!』及び『手間いらず.NET』
宿泊予約サイトに連携

9月に株式会社Aカードホテルシステムが運営する『Aカードホテルネットワーク』、11月に株式会社ワイズプランニングが運営する『e-concierge（イーコンシェルジュ）』と連携いたしました。



2011年12月
『比較.comFX（外国為替証拠金取引）比較』
スマートフォン対応サイトを開設

日本国内でのスマートフォンの普及台数の増加に伴い、ショッピングサービスに続き、FX（外国為替証拠金取引）比較サービスのスマートフォンに対応したサイトを新しく開設いたしました。スマートフォンの閲覧性を重視したインターフェースを採用し、スマートフォンユーザーが時間や場所を問わずサービスを比較できる環境を提供することによって、さらなるサイトの利用拡大を見込んでいます。



2011

7月

8月

9月

10月

11月

12月

第9期の重点施策

インターネット広告事業

比較.comショッピングサービスの拡充

「比較」サービスとして利用頻度が高くユーザーの日常生活に深く関わりのあるショッピング比較の検索機能の強化とサイト内の情報量の拡大を目指します。

【検索機能の強化】

ユーザーのニーズに合った精度の高い情報を、よりスピーディーに検索結果として表示できるよう、機能改善を進めます。

【サイト内の情報量の拡充】

商品情報の追加やカテゴリー整備、商品レビューの拡充をはかることで、比較サイトとしての媒体価値向上につなげます。

スマートフォン用サイトの充実

PC版の比較サービスをスマートフォンでより便利に利用していただくために、スマートフォン用サイトへの対応を順次行います。

金融関連サービス等の売上増加

売上構成比率の高い金融関連サービスを中心に成果報酬の手数料の増額とプロモーションを行います。

アプリケーションサービス事業

『手間いらず.NET』の利便性の向上及び営業力の強化

宿泊施設のニーズに対応するため、引き続き新機能を追加してまいります。また、営業力を強化することで利用宿泊施設数のさらなる拡大を目指します。

オンライントラベル事業

『マル得ホテル予約』の拡充

国内宿泊サービスの強化を行うべく、利用宿泊施設数の増加及び施設情報の充実をはかります。また、スマートフォン用サイトの構築も進めてまいります。

株式の状況 (2011年12月31日現在)

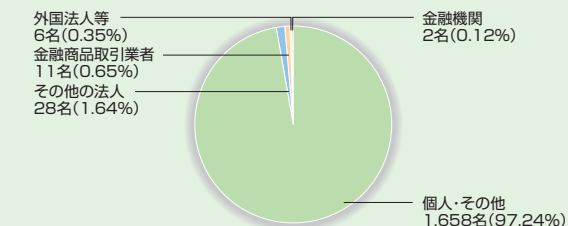
株式の状況

発行可能株式総数……………100,000株
発行済株式総数……………32,382株
株主数……………1,705名

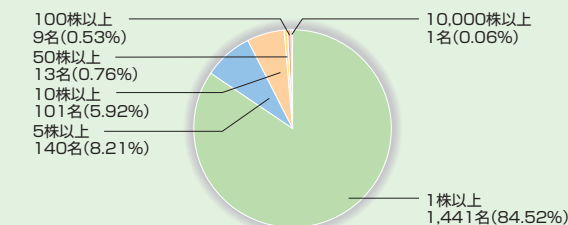
大株主の状況 (上位10名)

株主名	持株数(株)	議決権比率(%)
渡邊 哲男	24,800	76.59
廣田証券株式会社	792	2.45
北川 浩	222	0.69
加藤 誠	201	0.62
山口 憲一	198	0.61
鈴木 智博	137	0.42
伊藤 登	113	0.35
富田 敏光	112	0.35
日本証券金融株式会社	105	0.32
峰崎 揚右	100	0.31

所有者別株主分布状況



所有株数別株主分布状況



会社概要 (2011年12月31日現在)

■会社名	比較.com株式会社 (Hikaku.com Corporation)
■本社所在地	〒150-0013 東京都渋谷区恵比寿1-21-3 恵比寿NRビル7F
■設立	2003年8月4日
■資本金	7億926万円
■代表取締役社長	渡邊 哲男
■従業員数	連結29名
■主な事業内容	情報の比較及び集約サービスの提供

■役員

(2011年12月31日現在)

代表取締役社長	渡 邊 哲 男
取締役	宮 秀 光
取締役	鈴 木 一 夫
取締役	洲 崎 智 広
監査役	長 又 義 郎
監査役	山 本 祐 紀
監査役	井 関 貴 博