

2016年6月期
第1四半期決算説明資料

Hikaku.com

東証マザーズ：2477

2015年11月13日

目次

- | | | |
|---|------------------------|----|
| 1 | 2016年6月期 第1四半期 決算ハイライト | 03 |
| 2 | 2016年6月期 事業報告と今後の事業展開 | 11 |

決算説明資料についてのご注意

当資料に掲載されている当社の計画や戦略、業績に関する予想及び見通しのうち、歴史的事実を含んでいないものは、当社が現時点で把握可能な情報から判断した想定及び所信に基づくものであります。実際の業績は様々な要因により大きく異なる結果となる可能性もあることをご了承ください。

法律上必要とされる場合を除いて、当社は事前の予告なく、将来の見通しに関する記述を見直したり、将来の見通しの根拠となった仮定及び要因についての変更を行うことがございますので、ご了承ください。

1

2016年6月期
第1四半期
決算ハイライト

1 2016年6月期第1四半期 決算ハイライト

1 決算概要

売上増、プロモーションの最適化、販売管理費の見直しで営業利益率**50%**台を達成

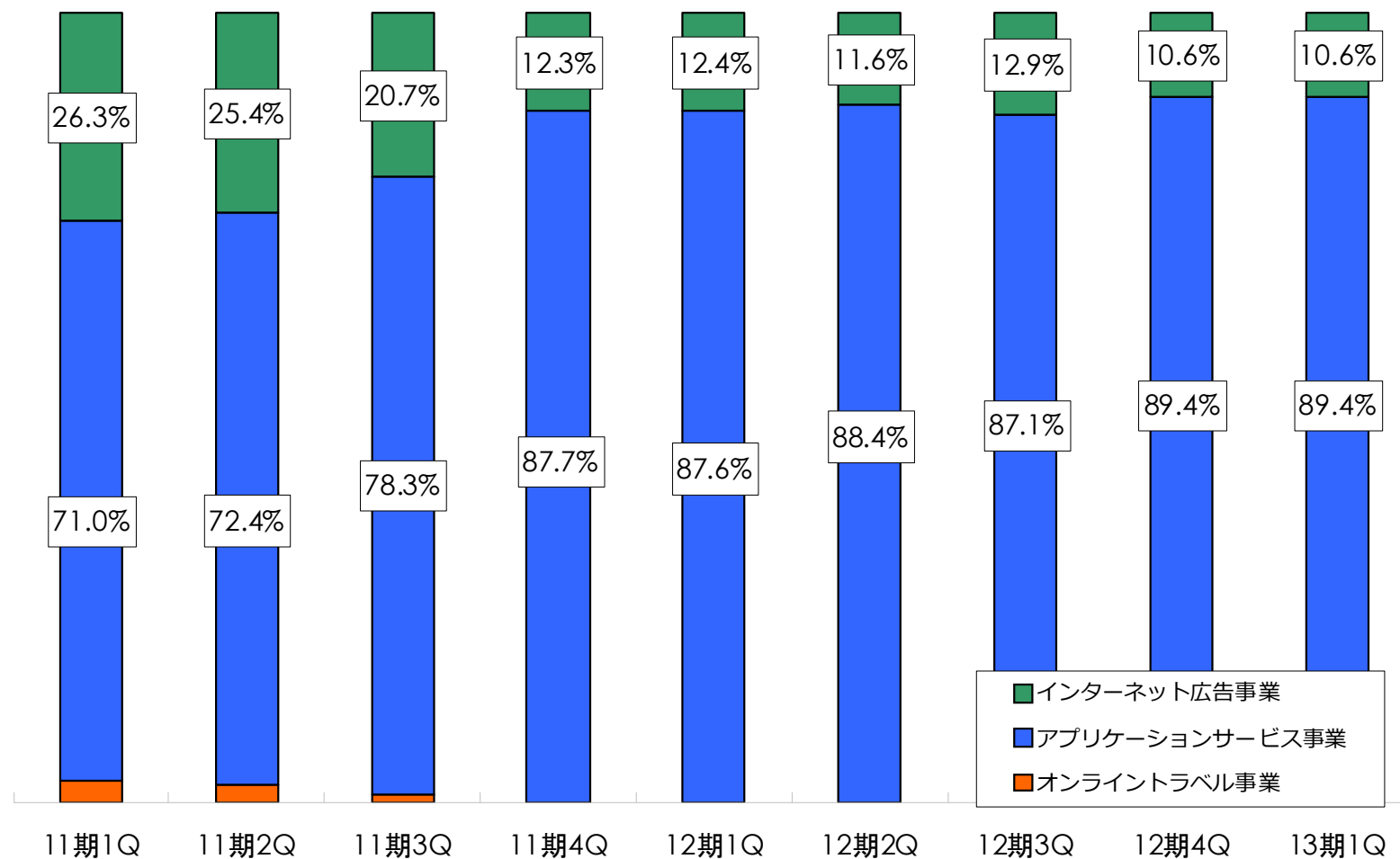
	2015年6月期 第1四半期	2016年6月期 第1四半期	売上高 利益率
売上高	158,646 千円	191,916千円	—
営業利益	51,422 千円	96,983 千円	50.5%
経常利益	51,879 千円	97,666 千円	50.9%
四半期純利益	46,661 千円	61,662 千円	32.1%
1株当たり四半期純利益	7円20銭	9円52銭	—

※連結子会社の重要性が乏しいため、子会社の業績は含まれておりません。

※1株当たり四半期純利益は、前第1四半期についても平成27年7月1日付の株式分割を考慮しております。

1 2016年6月期第1四半期 決算ハイライト

2 売上高構成比の推移



※オンライントラベル事業は11期第3四半期で終了

※11期までは連結、12期以降は非連結で表示（子会社の連結全体に与える影響が乏しいため）

1 2016年6月期第1四半期 決算ハイライト

3 セグメント別売上とセグメント別利益

アプリケーションサービス事業は堅調に増収増益、売上高利益率は**55.1%**

インターネットメディア事業は引き続き黒字

	セグメント 売上高	セグメント利益 (全社共通費配賦後)	売上高利益率 (全社共通費配賦後)
アプリケーション サービス事業	171,647 千円	115,995 千円 (94,624 千円)	67.6% (55.1%)
インターネット メディア事業	20,269 千円	5,313 千円 (2,359 千円)	26.2% (11.6%)
調整額	- 千円	△24,325 千円	-
合 計	191,916 千円	96,983 千円	50.5%

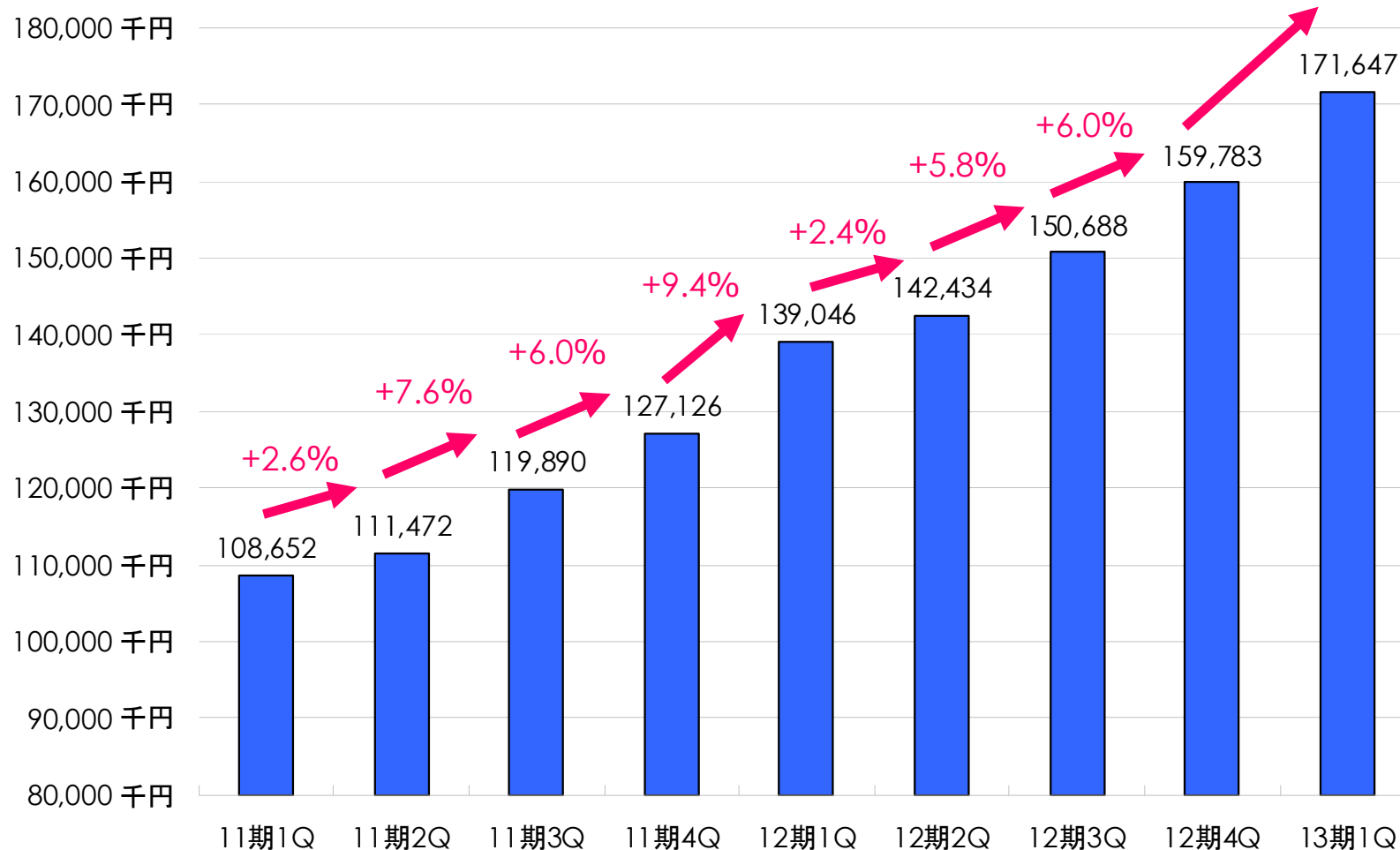
※連結子会社の重要性が乏しいため、子会社の業績は含まれておりません。

1 2016年6月期第1四半期 決算ハイライト

4 アプリケーションサービス事業の売上高推移

前四半期比7.4%増と好調を継続、過去最高売上を更新

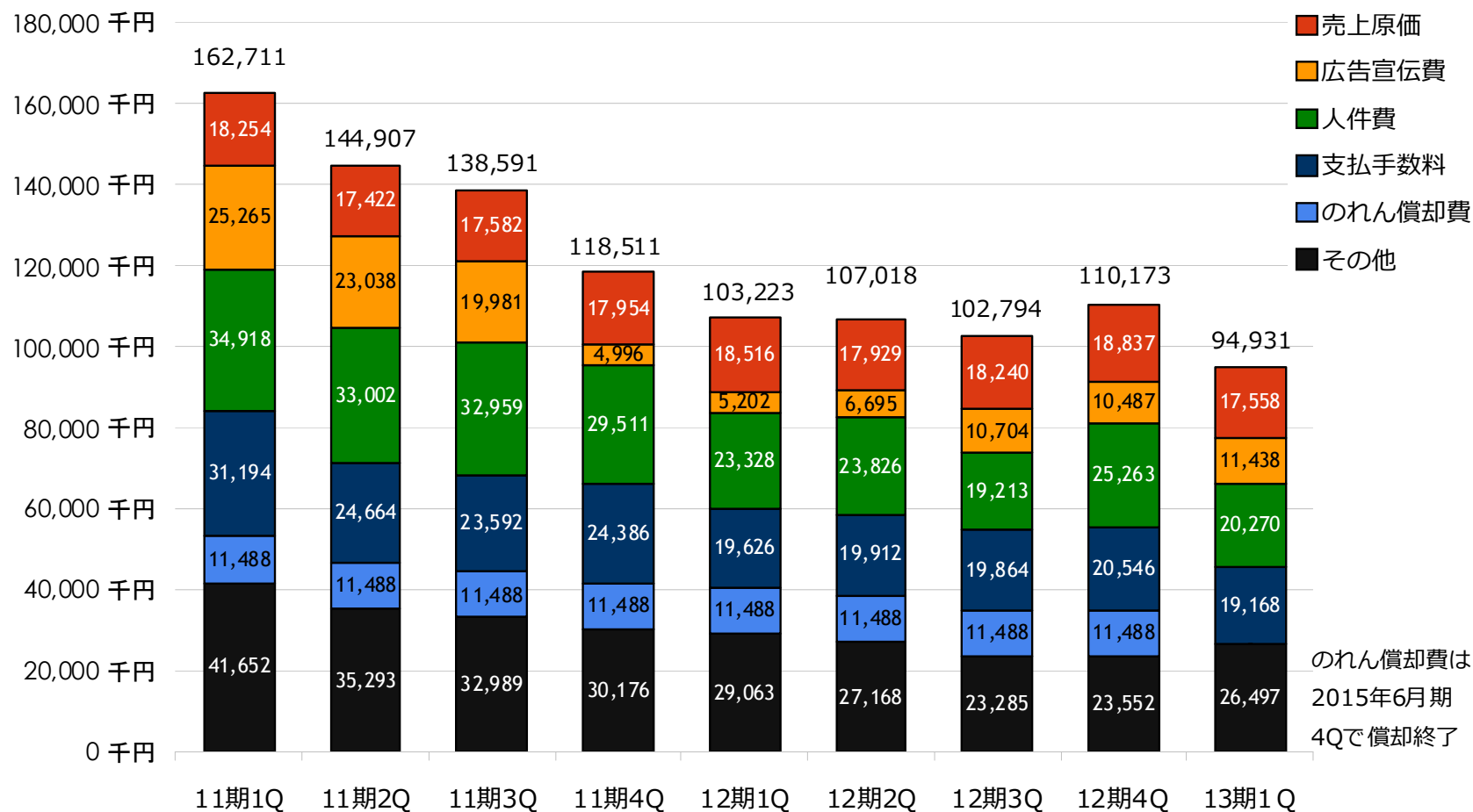
前四半期比
+7.4%



1 2016年6月期第1四半期 決算ハイライト

5 売上原価及び販売管理費の内訳

販売管理費の見直しで費用削減



※11期までは連結、12期以降は非連結で表示（子会社の連結全体に与える影響が極めて乏しいため）

1 2016年6月期第1四半期 決算ハイライト

6 第1四半期業績の通気業績予想に対する進捗率

業績予想に対して順調に進捗

	2016年6月期 第1四半期	2016年6月期 業績予想	進捗率
売上高	191,916 千円	778,200 千円	24.7%
営業利益	96,983 千円	365,099 千円	26.6%
経常利益	97,666 千円	365,859 千円	26.7%
四半期純利益	61,662 千円	216,123 千円	28.5%
1株当たり当期純利益	9円52銭	33円37銭	—

1 2016年6月期第1四半期 決算ハイライト

7 貸借対照表

	2015年6月期 第4四半期末	2016年6月期 第1四半期末	主な増減要因
現預金	1,884,492 千円	1,894,871 千円	現預金 +10,378千円
その他流動資産	133,991 千円	144,977 千円	売上増による売掛金 +12,421千円
固定資産	38,052 千円	36,908 千円	
資産計	2,056,536 千円	2,076,757 千円	
負債	117,742 千円	92,491 千円	未払金 Δ 5,610千円 未払法人税等 Δ 12,170千円
純資産	1,938,794 千円	1,984,265 千円	利益剰余金 +45,471千円
負債・純資産計	2,056,536 千円	2,076,757 千円	
自己資本比率	94.3%	95.5%	

2

2016年6月期 事業報告と 今後の事業展開

2 2016年6月期 事業報告と今後の事業展開

1-1 アプリケーションサービス事業

宿泊予約サイトコントローラ

TEMAIRAZU

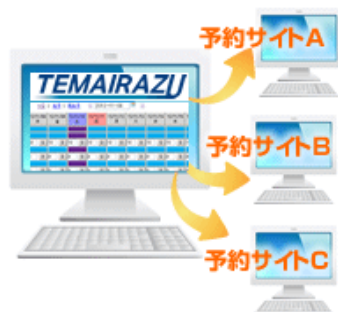
新型予約サイトコントローラ
手間いらず.NET

予約サイトを經由した宿泊者、訪日外国人の増加に伴う予約サイト管理ニーズに合致した商品
複数の予約サイトを一元管理することで、集客チャネル増加、機会損失防止、運用コスト削減を実現

特長① 一括登録機能

複数の予約サイトも操作一つで簡単に管理

- ・在庫（空室情報）や料金を一括管理



特長② 自動調整機能

複数の予約サイトの在庫情報を自動で調整

- ・在庫情報は自動で更新するため、煩雑な入力が不要に
- ・スピーディーな更新で、オーバーブッキングを防止



宿泊施設の売上増とコスト削減に貢献し、宿泊施設の利益最大化を実現

2 2016年6月期 事業報告と今後の事業展開

1-2 アプリケーションサービス事業の事業報告

TEMAIRAZU

新型予約サイトコントローラ
手間いらず.NET

契約施設数、平均単価ともに順調に推移

売上高利益率は55.1%

株式会社ティ・エ・エス運営の東南アジアインバウンド向け
『TAS-AGENT』とシステム連携を開始し
宿泊施設にとって収益性と利便性がさらに向上

2 2016年6月期 事業報告と今後の事業展開

1-3 アプリケーションサービス事業の今後の事業展開

TEMAIRAZU

新型予約サイトコントローラ
手間いらず.NET

新商品「TEMAIRAZU」の販売強化

新規導入施設数拡大と売上拡大のために
営業体制を強化

機能の充実、利便性の強化

国内外宿泊予約サイトとの接続強化

2 2016年6月期 事業報告と今後の事業展開

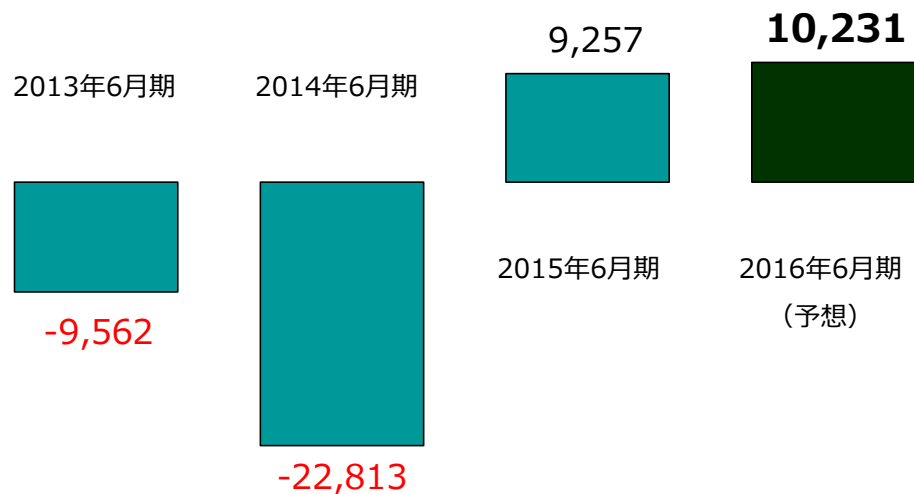
2 インターネットメディア事業の今後の事業展開



インターネットメディア事業の
セグメント利益

事業構造の 見直しを継続

(単位：千円)



- ・サービスの統廃合
- ・コンテンツの再構築

会社概要

商号	比較.com株式会社
英文名	Hikaku.com Corporation
設立年月日	2003年8月4日
決算月	6月
本店所在地	東京都渋谷区恵比寿一丁目21番3号 恵比寿NRビル7F
証券コード	2477 (東証マザーズ)
監査法人	有限責任監査法人トーマツ
関係会社	比較.comサービス有限会社
主なサイト	『TEMAIRAZU』 『手間いらず.NET』 http://www.temairazu.com/
	『比較.com』 http://www.hikaku.com/

【IRに関するお問い合わせ】

比較.com株式会社 経営企画室

TEL : 03-5447-6690 mail : ir@hikaku.com

投資家向け情報 <http://www.hikaku.com/info/ir/index.html>

プレスリリース <http://www.hikaku.com/info/news/index.html>