

---

## 第13期 報告書

---

2015年7月1日～2016年6月30日

---

## 氾濫する情報の交通整理役を中立的な立場から行い、消費者の生活に指針を提供することで、社会への貢献を果たします。

平素は格別なご支援を賜り、厚く御礼申し上げます。ここに第13期における事業のご報告を申し上げます。

当事業年度におけるわが国の経済は、緩やかな回復基調が続いたものの、個人消費の低迷、急速な円高の進行により先行き不透明な状況でしたが、宿泊旅行業界は、訪日外国人旅行者が引き続き増加傾向であり、誘致政策も引き続き積極的に行われていること等により、今後も宿泊旅行業界の市場規模が順調に拡大していくと考えられます。

このような環境の中、当事業年度のアプリケーションサービス事業では、宿泊予約サイトとの接続の拡大、販売促進のためのプロモーションの実施を行い、前期に続き増収、過去最高益を達成することができました。また付加価値の高い新商品の開発も行いました。次期以降は、営業体制の強化やプロモーションを実施し新商品の拡販を行います。

インターネットメディア事業においては、当事業年度も引き続き見直し、改善を行い、広告出稿の最適化などを行ってまいりました。

今後も全社一丸となり、より利便性の高いサービスの提供と売上の向上に努めてまいります。何卒ご支援賜りますよう、お願い申し上げます。

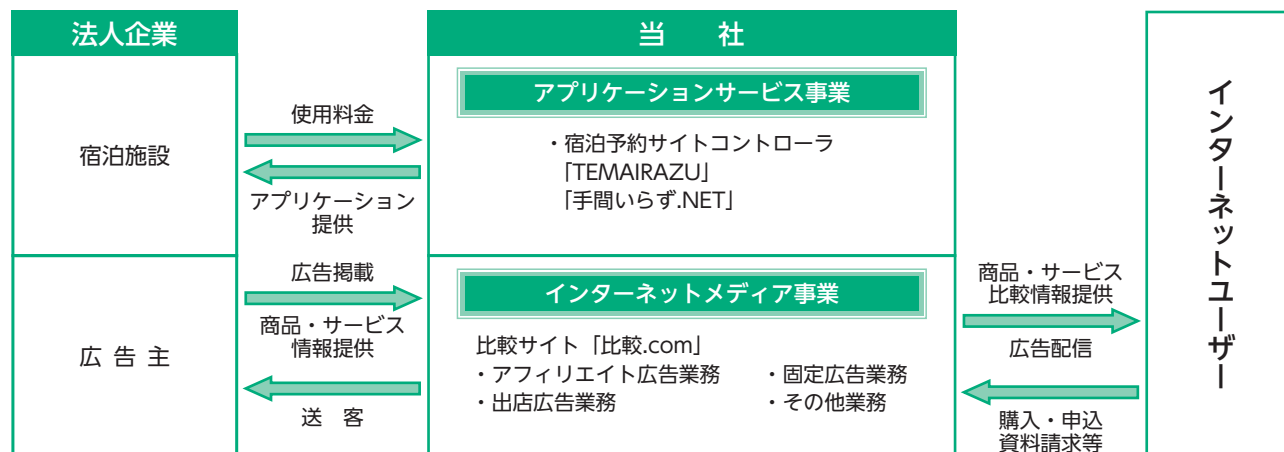


代表取締役社長

渡邊 哲男

## ▷ ビジネスモデル

比較.com株式会社は、あらゆる情報とユーザーを結ぶ「情報の交通整理役」として社会に貢献いたします。

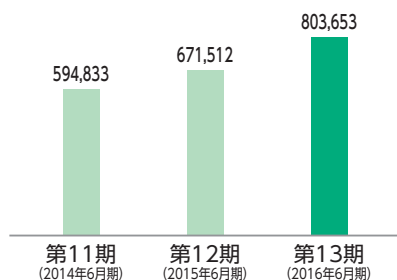


# Financial Highlights

## 財務ハイライト

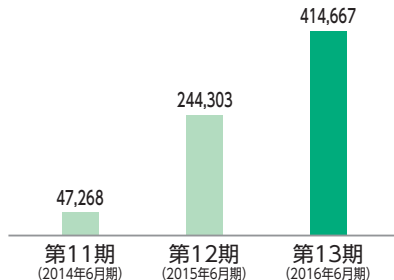
### 売上高

(単位：千円)



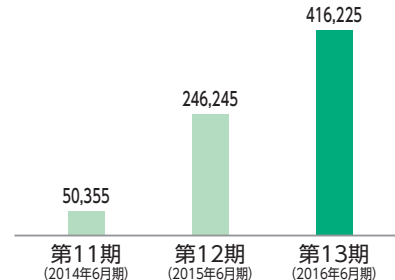
### 営業利益

(単位：千円)



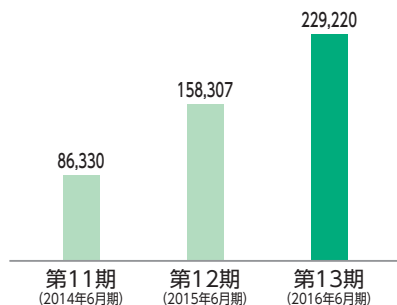
### 経常利益

(単位：千円)



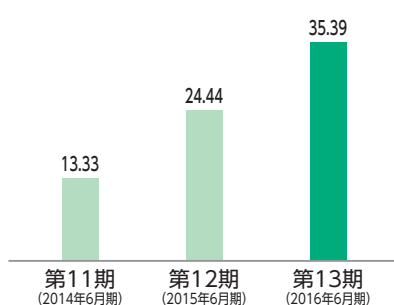
### 当期純利益

(単位：千円)



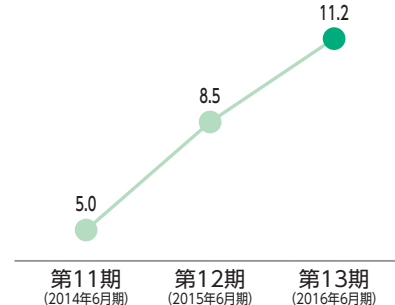
### 1株当たり当期純利益

(単位：円)



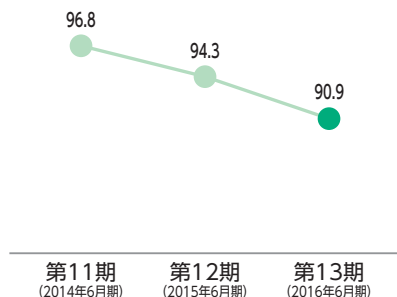
### 株主資本利益率 (ROE)

(単位：%)



### 自己資本比率

(単位：%)



## POINT

- アプリケーションサービス事業は、前期に続き増収増益を継続
- ROEがさらなる改善で10%を突破
- 1株当たり3.5円に増配

### 配当について

2016年6月期(期末配当)

1株当たり **3.5円**

当社は、株主の皆様への利益還元を重要な経営課題のひとつとして認識しており、将来の成長のための投資や事業展開の状況、各期の経営成績及び財政状態といった点を総合的に勘案しながら、株主の皆様への適切な利益還元策を柔軟に検討し、実施する必要があると考えております。当事業年度の配当につきましては、1株当たり3.5円の期末配当を予定しております。

(注) 第12期より連結子会社がなくなりましたので、第11期につきましても、当社単体の数値を記載しております。

## トピックス

### 『手間いらず.NET 2』『TEMAIRAZU YIELD（イールド）』の2つの新商品を開発

『手間いらず.NET 2』は、予約情報を高速で取得することでオーバーブッキングを回避することができる機能、『TEMAIRAZU YIELD』では、客室販売価格や販売先を自動調整できるイールドマネジメント機能を備えました。導入宿泊施設は稼働率と平均客室単価の向上、コスト削減と同時に利益の向上を図ることができます。次期以降は、これら2つの商品の販売で売上を伸ばしてまいります。

### メタサーチサイト『トリップアドバイザー』、『ホテルズコンバインド』とのシステム連携

『トリップアドバイザー』は、世界中で利用されている、世界最大の旅行サイトです。当事業年度において、国内宿泊予約サイトコントローラとして初の連携を行いました。また、年間3億人のユーザー数を持つオーストラリアの旅行サイト『ホテルズコンバインド』との連携では、メタサーチサイト（ホテル料金一括比較サイト）に直接自社サイトから販売ができ、販売チャネルの拡大が可能となりました。

### 中国民泊仲介サイト最大手『自在客』と連携

『自在客』は、全世界で約1万人のホストが約5万室を提供している中国最大手の民泊仲介サイトです。これは当社初の民泊連携となり、旅館やホテルがFIT客（個人旅行の外国人客）の集客チャネルとしても利用することができ、客室稼働率の向上と収益の増加が期待できます。今後成長が見込まれる民泊サービスに向けた対応を行いました。

## 財務諸表

### 貸借対照表 (要旨)

(単位：千円)

| 科目       | 当期           | 前期           |
|----------|--------------|--------------|
|          | 2016年6月30日現在 | 2015年6月30日現在 |
| (資産の部)   |              |              |
| 流動資産     | 2,330,419    | 2,018,483    |
| 現金及び預金   | 2,140,768    | 1,884,492    |
| 売掛金      | 172,566      | 122,991      |
| 繰延税金資産   | 10,986       | 5,678        |
| その他      | 6,099        | 5,320        |
| 固定資産     | 35,683       | 38,052       |
| 有形固定資産   | 4,874        | 8,451        |
| 無形固定資産   | 1,030        | —            |
| 投資その他の資産 | 29,779       | 29,600       |
| 資産合計     | 2,366,103    | 2,056,536    |

### 損益計算書 (要旨)

(単位：千円)

| 科目           | 当期                       | 前期                       |
|--------------|--------------------------|--------------------------|
|              | 2015年7月1日～<br>2016年6月30日 | 2014年7月1日～<br>2015年6月30日 |
| 売上高          | 803,653                  | 671,512                  |
| 売上原価         | 66,993                   | 73,524                   |
| 売上総利益        | 736,660                  | 597,988                  |
| 販売費及び一般管理費   | 321,992                  | 353,684                  |
| 営業利益         | 414,667                  | 244,303                  |
| 営業外収益        | 1,558                    | 1,942                    |
| 経常利益         | 416,225                  | 246,245                  |
| 税引前当期純利益     | 416,225                  | 246,245                  |
| 法人税、住民税及び事業税 | 167,504                  | 49,570                   |
| 法人税等調整額      | △6,677                   | 38,367                   |
| 過年度法人税等      | 26,178                   | —                        |
| 法人税等合計       | 187,005                  | 87,938                   |
| 当期純利益        | 229,220                  | 158,307                  |

| 科目      | 当期           | 前期           |
|---------|--------------|--------------|
|         | 2016年6月30日現在 | 2015年6月30日現在 |
| (負債の部)  |              |              |
| 流動負債    | 214,280      | 117,742      |
| 未払金     | 32,529       | 34,788       |
| 未払法人税等  | 151,096      | 49,255       |
| 未払消費税等  | 19,187       | 21,629       |
| その他     | 11,466       | 12,068       |
| 負債合計    | 214,280      | 117,742      |
| (純資産の部) |              |              |
| 株主資本    | 2,151,823    | 1,938,794    |
| 資本金     | 709,262      | 709,262      |
| 資本剰余金   | 1,000,262    | 1,000,262    |
| 利益剰余金   | 442,373      | 229,344      |
| 自己株式    | △75          | △75          |
| 純資産合計   | 2,151,823    | 1,938,794    |
| 負債純資産合計 | 2,366,103    | 2,056,536    |

### キャッシュ・フロー計算書 (要旨)

(単位：千円)

| 科目                   | 当期                       | 前期                       |
|----------------------|--------------------------|--------------------------|
|                      | 2015年7月1日～<br>2016年6月30日 | 2014年7月1日～<br>2015年6月30日 |
| 営業活動による<br>キャッシュ・フロー | 275,832                  | 286,578                  |
| 投資活動による<br>キャッシュ・フロー | △3,467                   | 6,412                    |
| 財務活動による<br>キャッシュ・フロー | △16,088                  | △50                      |
| 現金及び現金同等物の<br>増減額    | 256,275                  | 292,941                  |
| 現金及び現金同等物の<br>期首残高   | 1,884,492                | 1,591,551                |
| 現金及び現金同等物の<br>期末残高   | 2,140,768                | 1,884,492                |

## ▶ 会社概要 (2016年6月30日現在)

|          |   |
|----------|---|
| ■会社名     | 比較.com株式会社<br>(Hikaku.com Corporation)    |
| ■本社所在地   | 〒150-0013<br>東京都渋谷区恵比寿1-21-3<br>恵比寿NRビル7F |
| ■設立      | 2003年8月4日                                 |
| ■資本金     | 7億926万円                                   |
| ■代表取締役社長 | 渡邊 哲男                                     |
| ■従業員数    | 24名                                       |
| ■主な事業内容  | 宿泊施設向け予約管理サービスの提供<br>情報の比較及び集約サービスの提供     |
| ■役員      |   |
| 代表取締役社長  | 渡 邊 哲 男                                   |
| 取締役      | 鈴 木 一 夫                                   |
| 取締役      | 洲 崎 智 広                                   |
| 常勤監査役    | 長 又 義 郎                                   |
| 監査役      | 山 本 祐 紀                                   |
| 監査役      | 井 関 貴 博                                   |

## ▶ 株式の状況 (2016年6月30日現在)

### ■株式の状況

|          |             |
|----------|-------------|
| 発行可能株式総数 | 20,000,000株 |
| 発行済株式総数  | 6,476,400株  |
| 株主数      | 1,699名      |

(注) 1. 平成27年7月1日付で株式1株につき2株の株式分割を行った分割後の発行可能株式総数を記載しております。  
2. 平成27年7月1日付で株式1株につき2株の株式分割を行った分割後の発行済株式の総数を記載しております。

### ■大株主の状況 (上位10名)

| 株主名  | 持株数(株)    | 議決権比率(%) |
|--|-----------|----------|
| 渡邊 哲男  | 4,960,000 | 76.6     |
| 日本マスタートラスト信託銀行株式会社(信託口)  | 210,900   | 3.3      |
| 日本トラスティ・サービス信託銀行株式会社(信託口)  | 172,700   | 2.7      |
| CGML PB CLIENT ACCOUNT/COLLATERAL  | 62,800    | 1.0      |
| 山口 憲一  | 43,000    | 0.7      |
| 株式会社SBI証券  | 36,600    | 0.6      |
| SMTBUSA FOR SUMITOMO MITSUI TRUST(UK)<br>LIMITED FOR BONSAI MICROCAP TRUST | 30,000    | 0.5      |
| 大下 悟   | 29,200    | 0.5      |
| GOLDMAN SACHS INTERNATIONAL  | 28,100    | 0.4      |
| MSIP CLIENT SECURITIES   | 23,400    | 0.4      |

## 株主MEMO

|              |   |
|--------------|---|
| 事業年度         | 7月1日～翌年6月30日  |
| 期末配当金受領株主確定日 | 6月30日   |
| 中間配当金受領株主確定日 | 12月31日  |
| 定時株主総会       | 毎年9月  |
| 株主名簿管理人      | 三井住友信託銀行株式会社 東京都千代田区丸の内一丁目4番1号  |
| 同 連 絡 先      | 三井住友信託銀行株式会社 証券代行部<br>〒168-0063 東京都杉並区和泉二丁目8番4号 電話 0120-782-031 (フリーダイヤル)   |
| 上場証券取引所      | 東京証券取引所   |
| 公告の方法        | 電子公告により行う 公告掲載URL <a href="http://www.hikaku.com/">http://www.hikaku.com/</a><br>(ただし、電子公告によることができない事故、その他のやむを得ない事由が生じたときは、日本経済新聞に公告いたします。) |

### (ご注意)

- 株主様の住所変更その他各種手続きにつきましては、原則、口座を開設されている口座管理機関(証券会社等)で承ることとなっております。口座を開設されている証券会社等にお問い合わせください。株主名簿管理人(三井住友信託銀行)ではお取り扱いできませんのでご注意ください。
- 特別口座に記録された株式に関する各種お手続きにつきましては、三菱UFJ信託銀行が口座管理機関となっておりますので、特別口座の口座管理機関(三菱UFJ信託銀行 電話0120-232-711)にお問い合わせください。なお、三菱UFJ信託銀行全国各支店でもお取次ぎいたします。