

# 2017年6月期 (第14期) 第一四半期決算説明資料

Hikaku.com

東証マザーズ : 2477

2016年11月10日

# 目次

1	2017年6月期 第1四半期 決算ハイライト	03
2	2017年6月期 事業報告と今後の事業展開	11

## 決算説明資料についてのご注意

当資料に掲載されている当社の計画や戦略、業績に関する予想及び見通しのうち、歴史的事実を含んでいないものは、当社が現時点で把握可能な情報から判断した想定及び所信に基づくものであります。実際の業績は様々な要因により大きく異なる結果となる可能性もあることをご了承ください。





法律上必要とされる場合を除いて、当社は事前の予告なく、将来の見通しに関する記述を見直したり、将来の見通しの根拠となった仮定及び要因についての変更を行うことがございますので、ご了承ください。

1

2017年6月期  
第1四半期  
決算ハイライト

# 1 2017年6月期第1四半期 決算ハイライト

## 1 決算概要

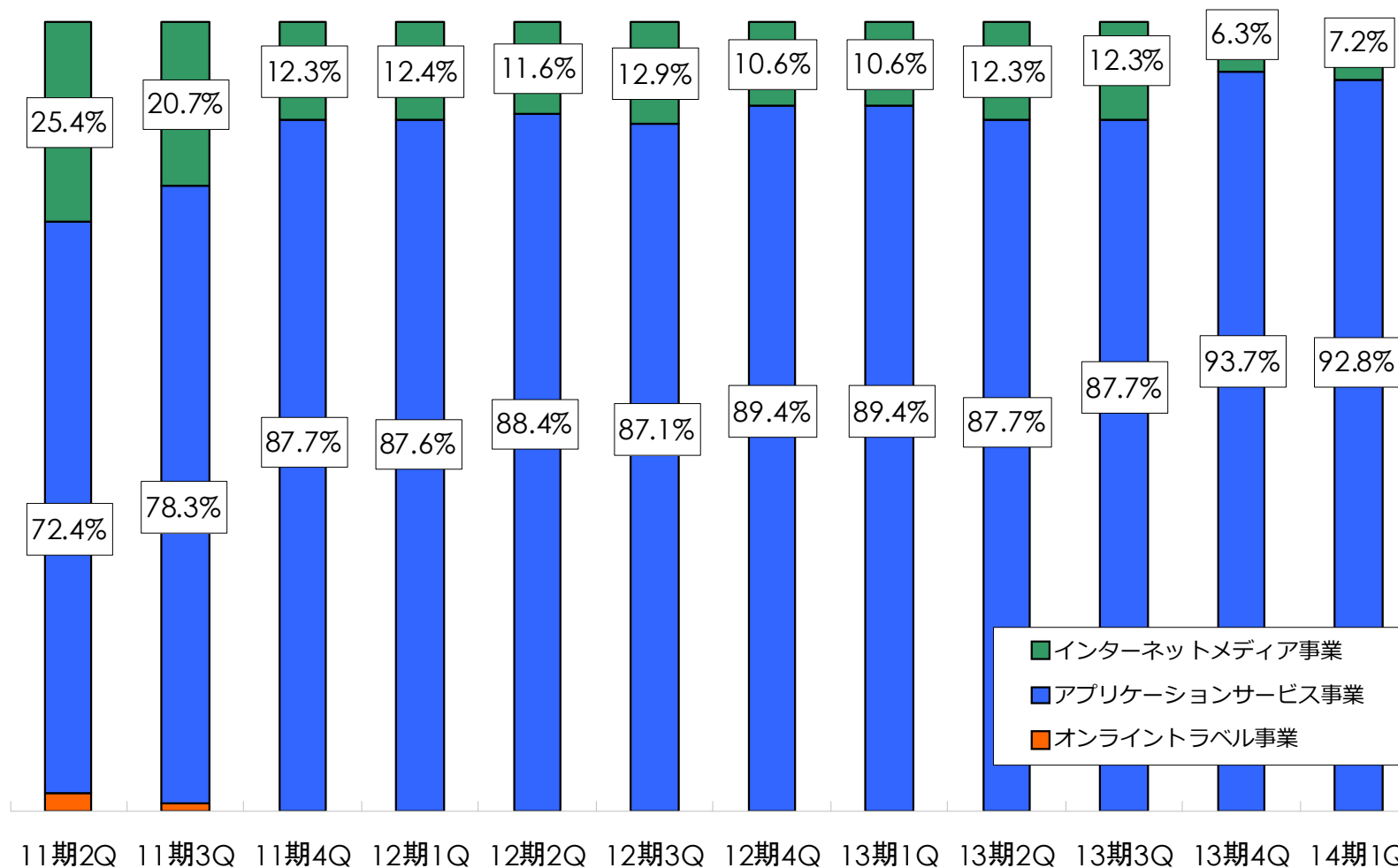
	2016年6月期 第1四半期	2017年6月期 第1四半期	増減率
売上高	191,916千円	219,079千円	 14.2%
営業利益	96,983 千円	120,189千円	 23.9%
経常利益	97,666 千円	120,323千円	 23.2%
四半期純利益	61,662 千円	79,420千円	 28.8%
1株当たり四半期純利益	9円52銭	12円26銭	—

※連結子会社の重要性が乏しいため、子会社の業績は含まれておりません。

※1株当たり四半期純利益は、前第1四半期についても平成27年7月1日付の株式分割を考慮しております。

# 1 2017年6月期第1四半期 決算ハイライト

## 2 売上高構成比の推移



※オンライントラベル事業は11期第3四半期で終了

※11期までは連結、12期以降は非連結で表示（子会社の連結全体に与える影響が乏しいため）

# 1 2017年6月期第1四半期 決算ハイライト

## 3 セグメント別売上とセグメント別利益

アプリケーションサービス事業は堅調に増収増益、売上高利益率は**58.2%**

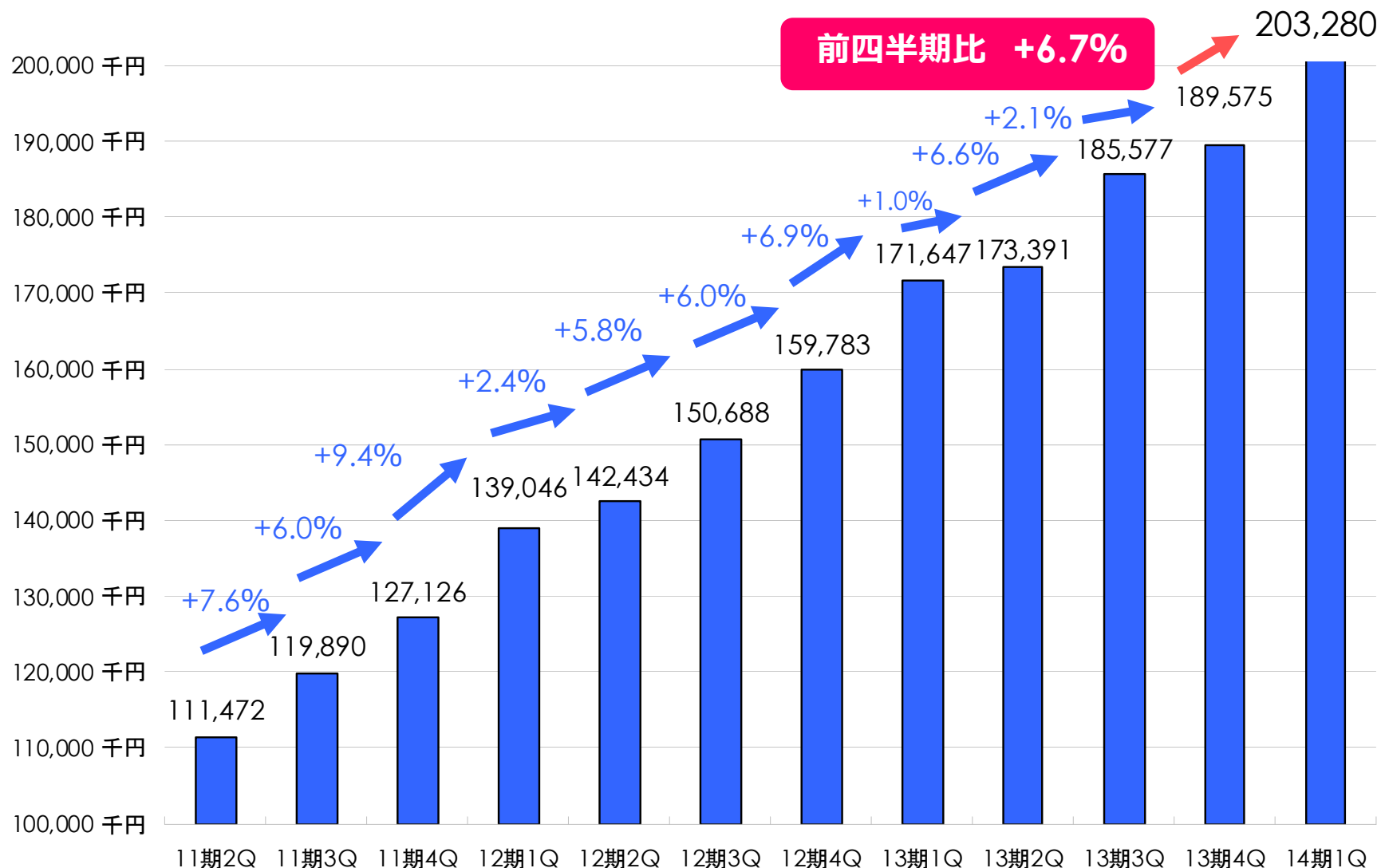
インターネットメディア事業は売上高利益率**11.5%**

	セグメント 売上高	セグメント利益 (全社共通費配賦後)	売上高利益率 (全社共通費配賦後)
アプリケーション サービス事業	203,280 千円	142,427 千円 (118,373 千円)	<b>70.1%</b> (58.2%)
インターネット メディア事業	15,798 千円	4,219 千円 (1,815 千円)	<b>26.7%</b> (11.5%)
調整額	- 千円	△26,457 千円	-
合 計	219,079 千円	120,189 千円	<b>54.9%</b>

※連結子会社の重要性が乏しいため、子会社の業績は含まれておりません。

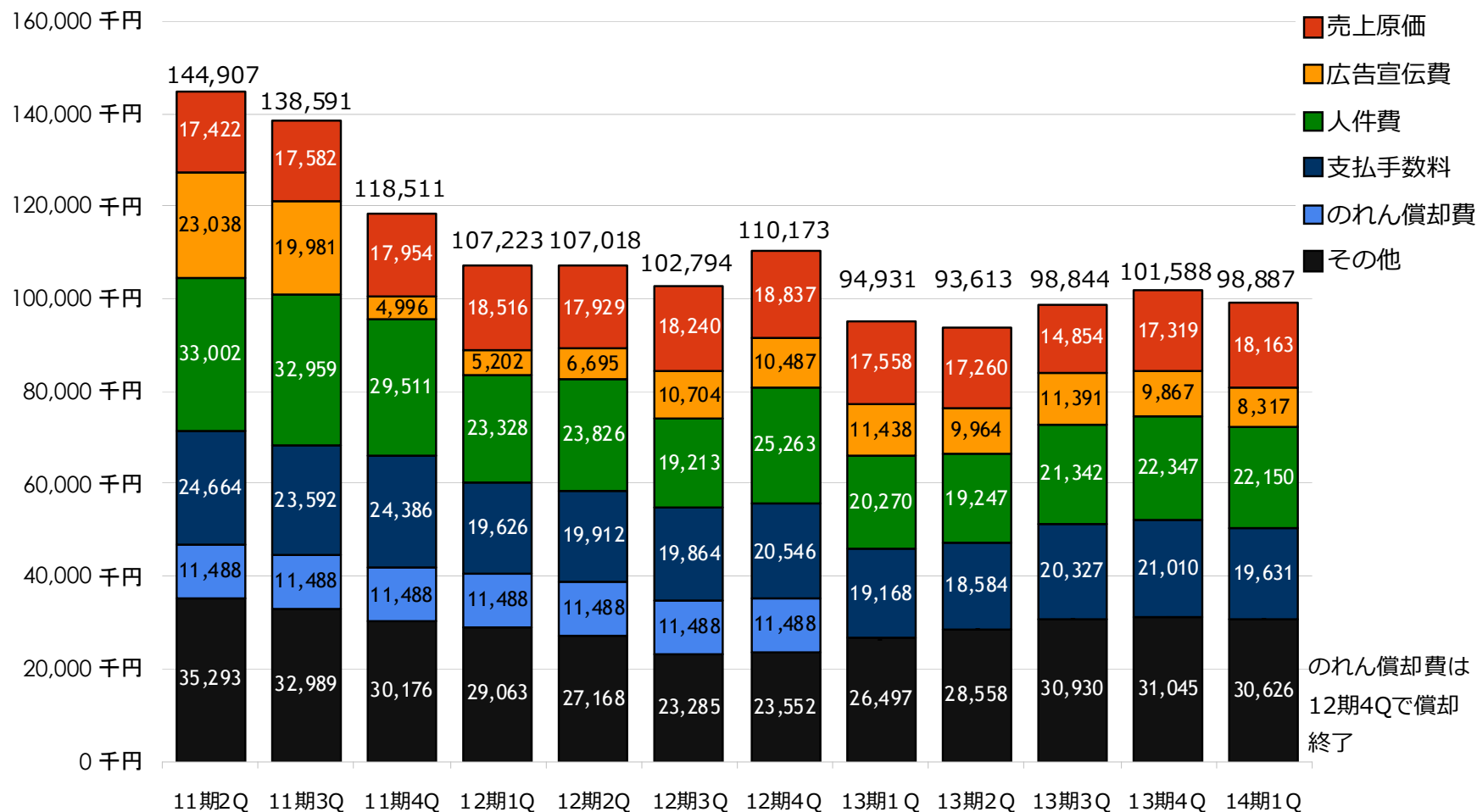
# 1 2017年6月期第1四半期 決算ハイライト

## 4 アプリケーションサービス事業の売上高推移



# 1 2017年6月期第1四半期 決算ハイライト

## 5 売上原価及び販売管理費の内訳



※11期までは連結、12期以降は非連結で表示（子会社の連結全体に与える影響が極めて乏しいため）



# 1 2017年6月期第1四半期 決算ハイライト

## 6 第1四半期業績の通期業績予想に対する進捗率

業績予想に対して順調に進捗

	2017年6月期 第1四半期	2017年6月期 業績予想	進捗率
売上高	219,079 千円	937,792 千円	<b>23.4%</b>
営業利益	120,189 千円	481,575 千円	<b>25.0%</b>
経常利益	121,458 千円	482,735 千円	<b>25.2%</b>
四半期純利益	79,420 千円	302,206 千円	<b>26.3%</b>
1株当たり当期純利益	12円26銭	46円66銭	—

# 1 2017年6月期第1四半期 決算ハイライト

## 7 貸借対照表

	2016年6月期 第4四半期末	2017年6月期 第1四半期末	主な増減要因
現預金	2,140,768 千円	2,081,749 千円	現預金 △59,018 千円
その他流動資産	189,651 千円	189,785 千円	売上増による売掛金 +6,422 千円
固定資産	35,683 千円	35,215 千円	
資産計	2,366,103 千円	2,306,749 千円	
負債	214,280 千円	98,172 千円	未払金 △7,031 千円 未払法人税等 △107,503千円
純資産	2,151,823 千円	2,208,577 千円	利益剰余金 +56,753 千円
負債・純資産計	2,366,103 千円	2,306,749 千円	
自己資本比率	95.5%	95.7%	

# 2

## 2017年6月期 事業報告と 今後の事業展開

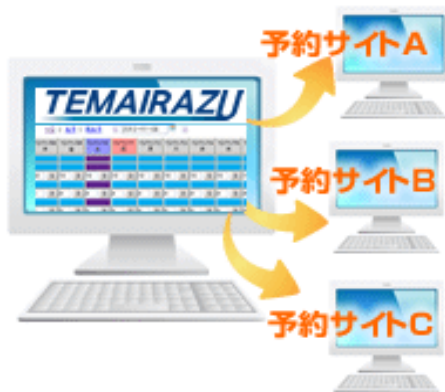
# 2 2017年6月期 事業報告と今後の事業展開

## 1-1 アプリケーションサービス事業

宿泊予約サイトコントローラとは、複数のオンライン予約サイトの情報を一括管理するサービスです。販売チャネルの拡大による収益の向上と宿泊施設の予約業務の効率化による運用コストの削減が図れます。

### ① 複数の宿泊予約サイトも操作一つで一括管理

在庫や料金の管理を一括で行うため、複数の予約サイトから集客ができ、煩雑な予約管理業務からも解放されるため、収益が上がり、管理コストも削減できます。



### ② 自動かつスピーディーな更新でオーバーブッキングを回避

予約情報の取得を行う間隔が短く、素早い在庫調整ができます。急な予約が入っても、一括で各宿泊予約サイトの部屋を手仕舞いすることができます。



### ③ インターネットが接続できればOK！面倒な設定は不要

インターネット経由で使用するため、施設内、本部等場所を問わず管理ができます。専用サーバで情報を管理しているため、故障等により急にパソコンを買い替えても同じIDでご利用いただけます。



## 2 2017年6月期 事業報告と今後の事業展開

### 1-2 アプリケーションサービス事業の事業報告

# ***TEMAIRAZU***

**機能充実『手間いらず.NET 2』、『TEMAIRAZU YIELD』  
発売を開始**

**四半期最高売上高を更新中**

**各国からの訪日外国人の集客強化  
イギリス老舗ホールセーラー『JAC Travel』  
とシステム連携を開始**

## 2 2017年6月期 事業報告と今後の事業展開

### 1-3 アプリケーションサービス事業の今後の事業展開

# ***TEMAIRAZU***

#### **新商品の販売強化**

**『手間いらず.NET 2』、『TEMAIRAZU YIELD』**

**サイト接続連携強化（海外・国内予約サイト）**

**営業体制強化、積極的な営業プロモーション**

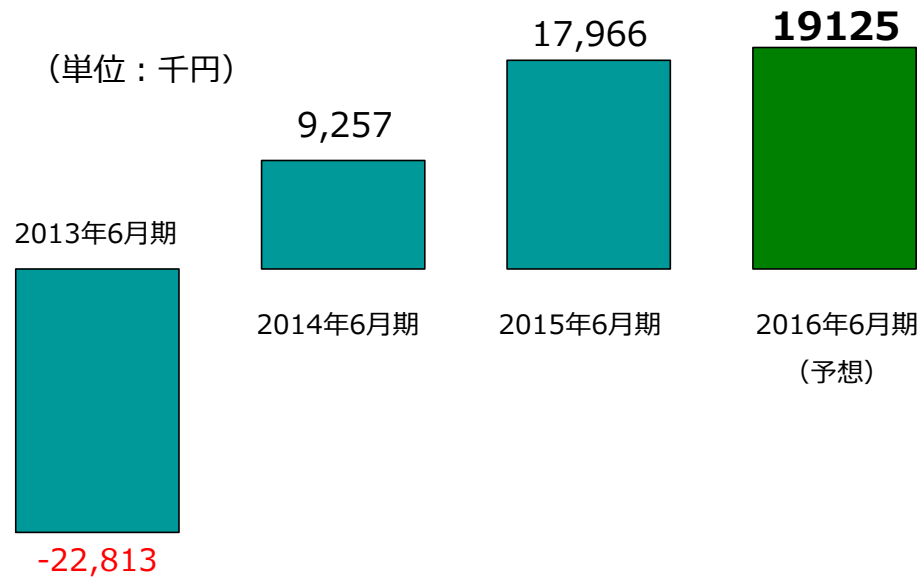
**民泊マーケットへの対応**

# 2 2017年6月期 事業報告と今後の事業展開

## 2 インターネットメディア事業の今後の事業展開



### インターネットメディア事業の セグメント利益



## 事業構造の 見直しを継続

- ・サービスの統廃合
- ・コンテンツの再構築

## 会社概要

商号	比較.com株式会社
英文名	Hikaku.com Corporation
設立年月日	2003年8月4日
決算月	6月
資本金	709,262,500円（2016年6月30日現在）
発行済株式数	6,476,400株（2016年6月30日現在）
株式売買単位	100株（2016年6月30日現在）
本店所在地	東京都渋谷区恵比寿一丁目21番3号 恵比寿NRビル7階
証券コード	2477（東証マザーズ）
監査法人	有限責任監査法人トーマツ
主なサイト	『TEMAIRAZU』 <a href="http://www.temairazu.com/">http://www.temairazu.com/</a> 『比較.com』 <a href="http://www.hikaku.com/">http://www.hikaku.com/</a>



【IRに関するお問い合わせ】

比較.com株式会社 経営企画室

TEL : 03-5447-6690 mail : [ir@hikaku.com](mailto:ir@hikaku.com)

投資家向け情報 <http://www.hikaku.com/info/ir/index.html>

プレスリリース <http://www.hikaku.com/info/news/index.html>