

2017年6月期 第2四半期決算説明資料

Hikaku.com

東証マザーズ：2477

2017年2月21日

目次

1	2017年6月期 第2四半期 決算ハイライト	03
2	2017年6月期 事業報告と今後の事業戦略	11

決算説明資料についてのご注意

当資料に掲載されている当社の計画や戦略、業績に関する予想及び見通しのうち、歴史的事実を含んでいないものは、当社が現時点で把握可能な情報から判断した想定及び所信に基づくものであります。実際の業績は様々な要因により大きく異なる結果となる可能性もあることをご了承ください。

法律上必要とされる場合を除いて、当社は事前の予告なく、将来の見通しに関する記述を見直したり、将来の見通しの根拠となった仮定及び要因についての変更を行うことがございますので、ご了承ください。





1

2017年6月期
第2四半期
決算ハイライト

1 2017年6月期第2四半期 決算ハイライト

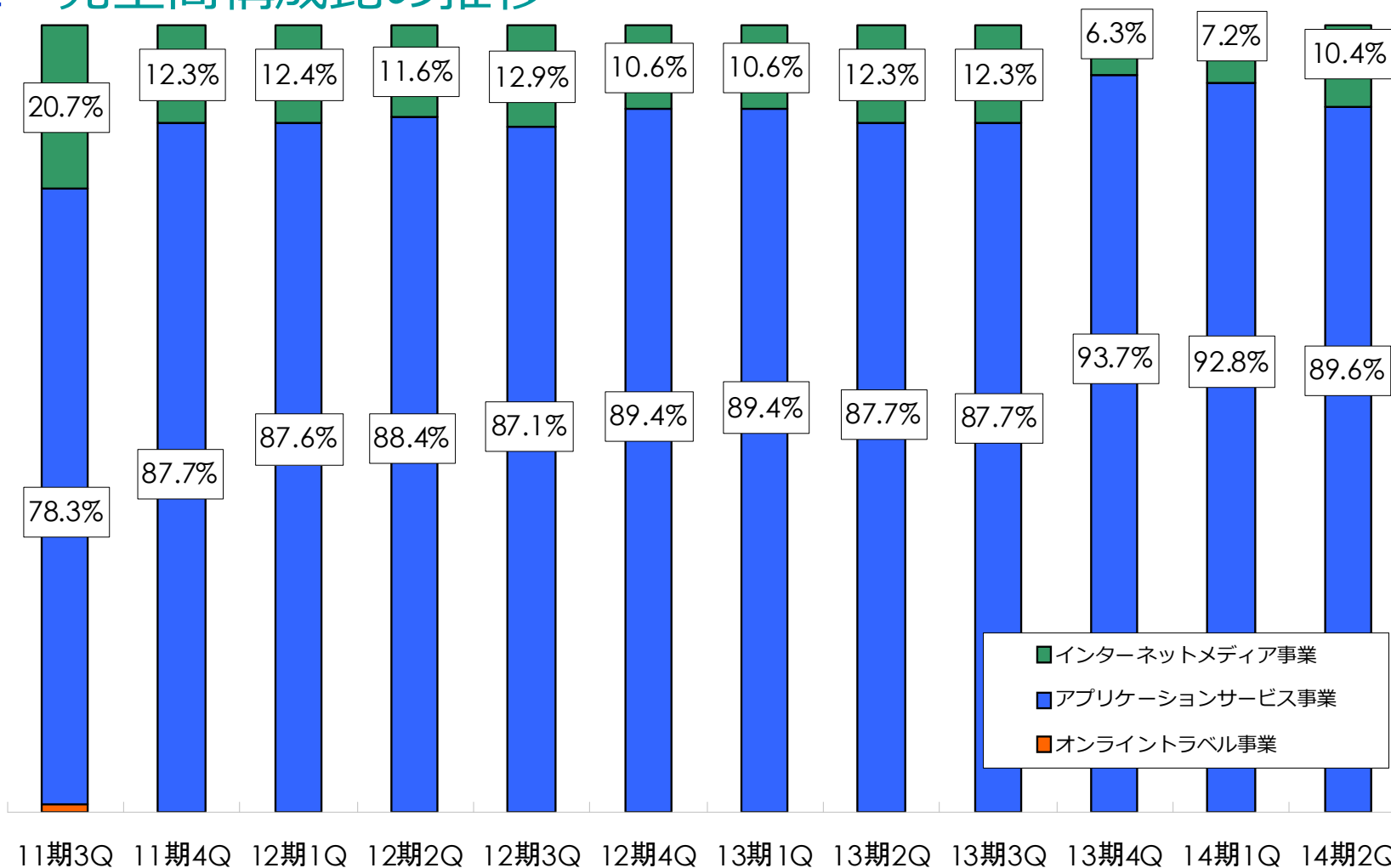
1 第2四半期累計業績と前期比較

売上高、各利益とも前年同期比増加傾向

	2017年6月期 第2四半期累計		前年同期 実績	前年同期比 増減額	前年同期比 増減率
	実績	売上高 利益率			
売上高	444,836 千円	—	389,641 千円	+55,195 千円	 +14.2%
営業利益	235,012 千円	52.8%	201,092 千円	+33,920 千円	 +16.8%
経常利益	235,837 千円	53.0%	202,132 千円	+33,704 千円	 +16.6%
四半期純利益	153,817 千円	34.6%	125,204 千円	+28,612 千円	 +22.9%
1株当たり当期純利益	23円75銭	—	19円33銭	—	—

1 2017年6月期第2四半期 決算ハイライト

2 売上高構成比の推移



※オンライントラベル事業は第11期第3四半期で終了

※第11期は連結、第12期以降は非連結で表示（子会社の連結全体に与える影響が乏しいため）

1 2017年6月期第2四半期 決算ハイライト

3 セグメント別売上とセグメント別利益

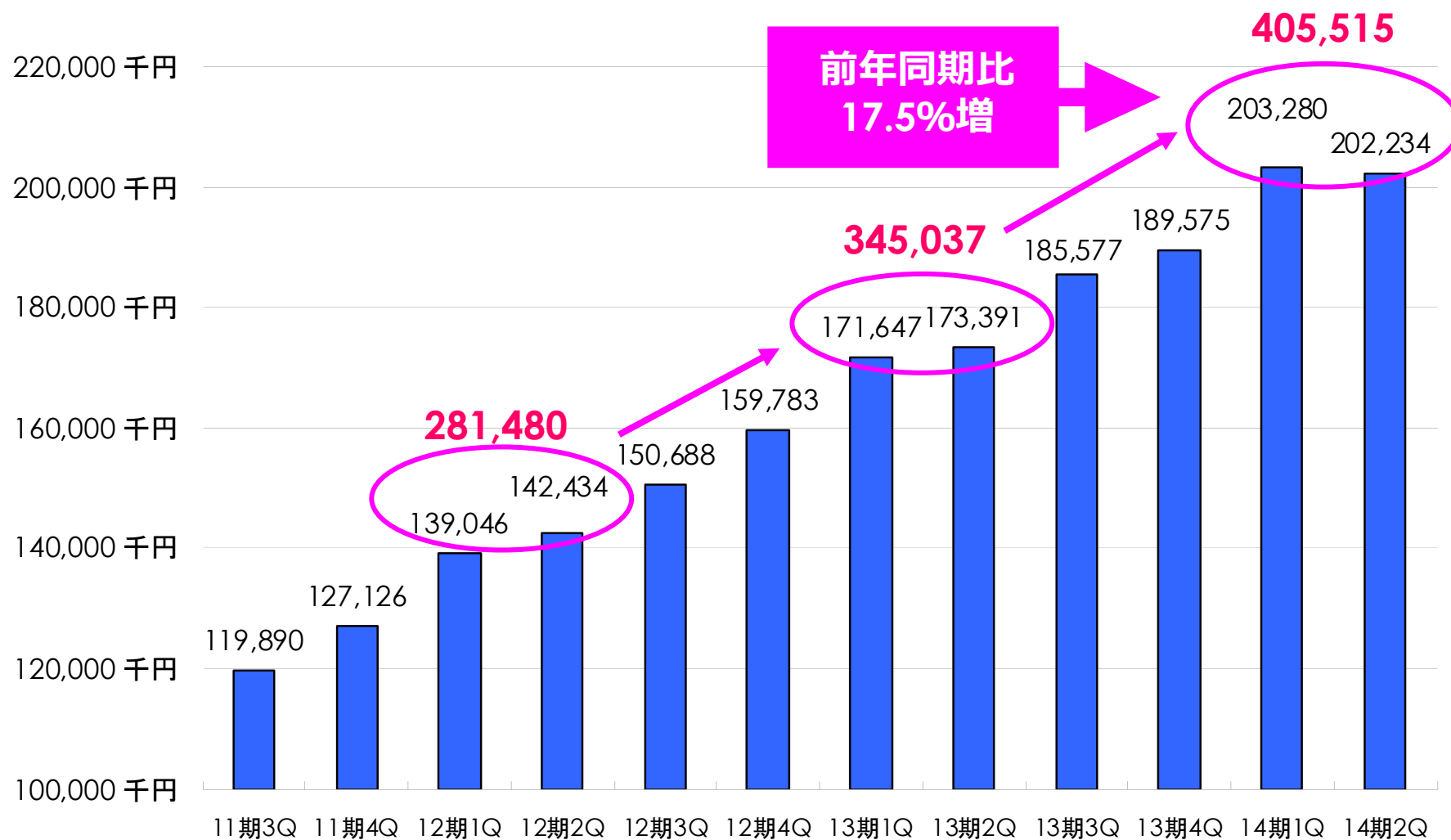
アプリケーションサービス事業は堅調に増収増益、売上高利益率は54.9%

インターネットメディア事業は引き続き黒字

	セグメント 売上高	セグメント利益 (全社共通費配賦後)	売上高利益率 (全社共通費配賦後)
アプリケーション サービス事業	405,515 千円	278,421 千円 (222,643 千円)	68.7% (54.9%)
インターネット メディア事業	39,321 千円	16,087 千円 (12,369 千円)	40.9% (31.5%)
調整額	- 千円	△59,496 千円	-
合 計	444,836 千円	235,012 千円	52.8%

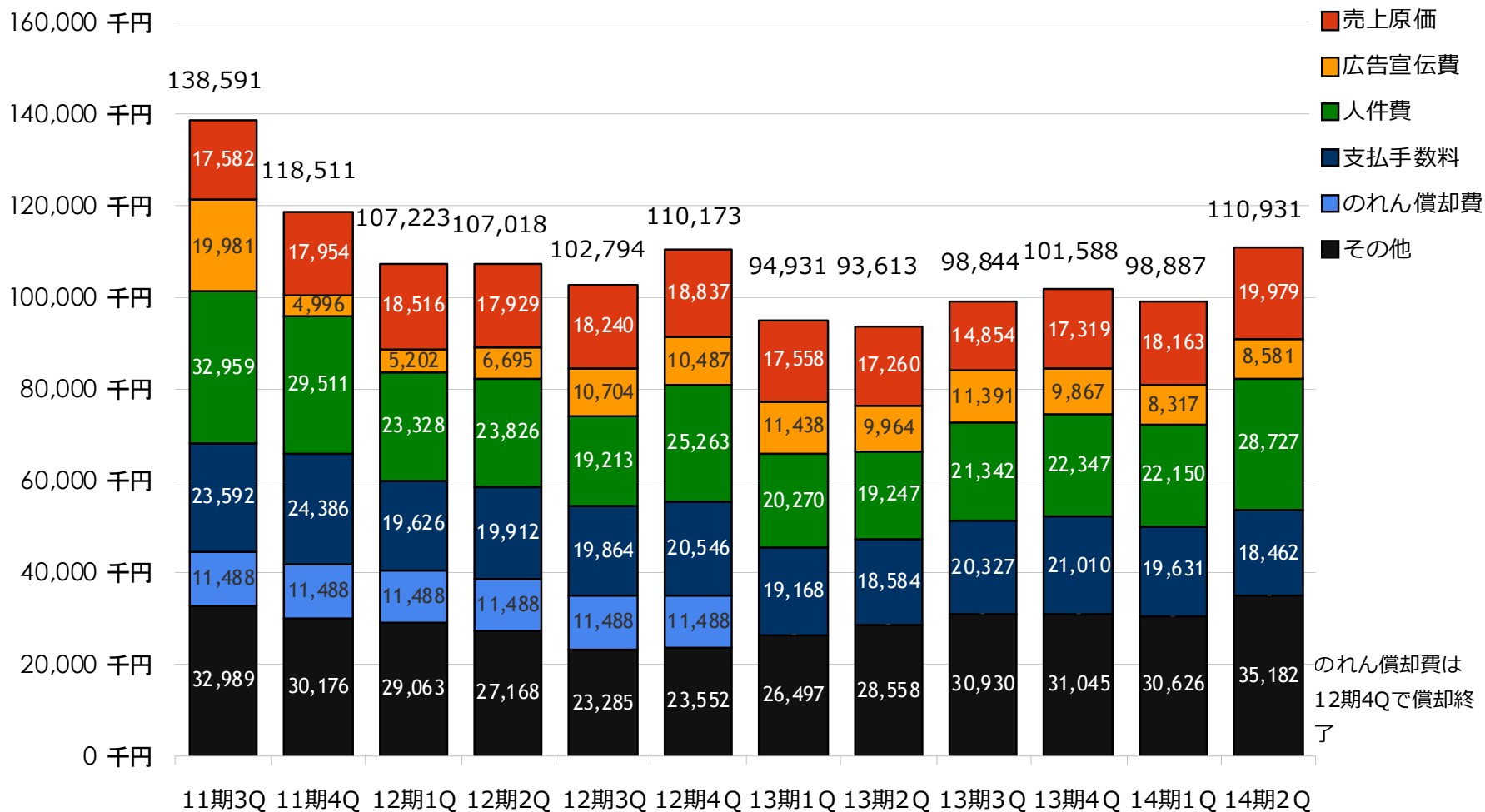
1 2017年6月期第2四半期 決算ハイライト

4 アプリケーションサービス事業の売上高推移



1 2017年6月期第2四半期 決算ハイライト

5 売上原価及び販売管理費の内訳



※11期までは連結、12期以降は非連結で表示（子会社の連結全体に与える影響が極めて乏しいため）

1 2017年6月期第2四半期 決算ハイライト

6 第2四半期業績の通期業績予想に対する進捗率

業績予想に対して順調に進捗

	2017年6月期 第2四半期累計	2017年6月期 業績予想	進捗率
売上高	444,836 千円	937,792 千円	47.4%
営業利益	235,012 千円	481,575 千円	48.8%
経常利益	235,837 千円	482,735 千円	48.9%
四半期純利益	153,817 千円	302,206 千円	50.9%
1株当たり当期純利益	23円75銭	46円66銭	—

1 2017年6月期第2四半期 決算ハイライト

7 貸借対照表

	2016年6月期 第4四半期末	2017年6月期 第2四半期末	主な増減要因
現預金	2,140,768 千円	2,221,291 千円	現預金 +80,523 千円
その他流動資産	189,651 千円	178,987 千円	繰延税金資産 △3,414 千円 売掛金 △4,202 千円
固定資産	35,683 千円	34,300 千円	減価償却費 △1,514 千円
資産計	2,366,103 千円	2,434,578 千円	
負債	214,280 千円	151,605 千円	未払法人税等 △58,114 千円
純資産	2,151,823 千円	2,282,973 千円	利益剰余金 +131,150 千円
負債・純資産計	2,366,103 千円	2,434,578 千円	
自己資本比率	90.9 %	93.8 %	

2

2017年6月期 事業報告と 今後の事業戦略

2 2017年6月期 事業報告と今後の事業戦略

1 セグメント別事業概要と収益モデル

アプリケーションサービス事業

TEMAIRAZU

宿泊予約サイトコントローラ
「TEMAIRAZUシリーズ」の開発・提供

宿泊施設に対して宿泊予約サイトコントローラ
「手間いらず.NET 2」、「TEMAIRAZU
YIELD」を開発・販売する。

インターネットメディア事業

HIKAKU.COM
比較.com®

比較サイト「比較.com」の運営

顧客誘導サービス

広告主のウェブサイトへユーザーを誘導し、成約件数に応じて報酬を得る。

情報提供サービス

保険や引越しの各種見積もり請求、資料請求などの請求件数に応じて広告主より報酬を得る。

広告

バナー、テキスト、記事コンテンツ等の広告を販売する。

2 2017年6月期 事業報告と今後の事業戦略

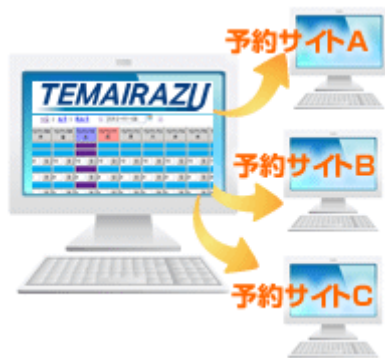
2-1 アプリケーションサービス事業について

•宿泊予約サイトコントローラとは、複数のオンライン予約サイトの情報を一括管理するサービスです。販売チャネルの拡大による収益の向上と宿泊施設の予約業務の効率化による運用コストの削減が図れます。

『TEMAIRAZUシリーズ』の特長

① 複数の宿泊予約サイトも操作一つで一括管理

在庫や料金の管理を一括で行うため、複数の予約サイトから集客ができ、煩雑な予約管理業務からも解放されるため、収益が上がり、管理コストも削減できます。



② 自動かつスピーディーな更新でオーバーブッキングを抑止

予約情報の取得を行う間隔が短く、素早い在庫調整ができます。急な予約が入っても、一括で各宿泊予約サイトのお部屋を手仕舞いすることができます。



③ インターネットが接続できればOK！面倒な設定は不要

インターネット経由で使用するため、施設内、本部等場所を問わず管理ができます。専用サーバで情報を管理しているため、故障等により急にパソコンを買い替えても同じIDご利用いただけます。

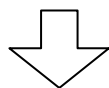


2 2017年6月期 事業報告と今後の事業戦略

2-2 アプリケーションサービス事業について

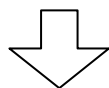
『手間いらず!』サービス開始

予約サイトコントローラ
手間いらず!



新型予約サイトコントローラ『手間いらず.NET』誕生

新型予約サイトコントローラ
手間いらず.NET
T E M A I R A Z U



施設様と共に進化し続ける『TEMAIRAZU』へ

TEMAIRAZU

2002年、オンライン宿泊予約サイトが出現してインターネットでの予約が始まって間もなく、インストール型アプリケーション予約サイトコントローラ『手間いらず!』は誕生しました。複数の宿泊予約サイトを一元管理できるシステムは、多くの施設様に御利用されてきました。

2010年にはASP型の新型予約サイトコントローラ『手間いらず.NET』が誕生し、インターネットに接続する環境であればどこでも予約管理ができる便利さで、今まで以上に有用性の高いシステムとなりました。国内の宿泊予約サイトはもちろん、自社宿泊予約システムや海外宿泊予約サイト・ホールセラーとの連携も多数対応し、PMSとの連携やリアルエージェントの予約情報の連携もできるようになりました。さらに、CRSとの連携も可能となり、インバウンド集客にも有効なシステムとなりました。

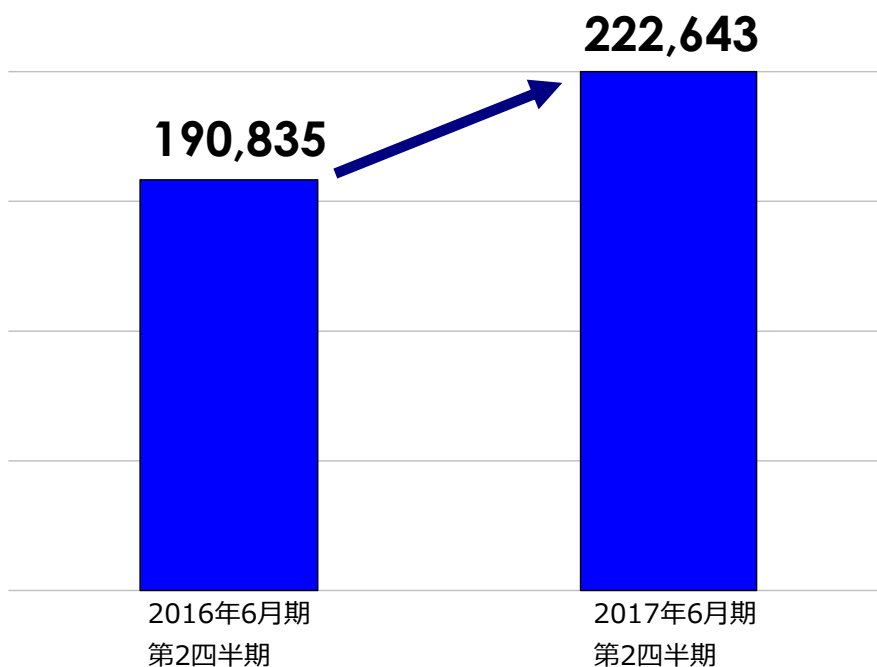
現場で働く皆様からの貴重なご意見等を賜り、様々な機能追加や改善を行い、2015年に新生『TEMAIRAZU』として、また2016年7月から、さらに進化したシステムの『手間いらず.NET 2』、『TEMAIRAZU YIELD』を宿泊施設様へ提供を開始いたしました。これからも宿泊施設様とともに『TEMAIRAZU』はあり続けます。

2 2017年6月期 事業報告と今後の事業戦略

3-1 アプリケーションサービス事業の事業報告

アプリケーションサービス事業 セグメント利益

(単位：千円)



TEMAIRAZU

前年同期比

16.7%増

『TEMAIRAZUシリーズ』
の全体的な売上が好調

2 2017年6月期 事業報告と今後の事業戦略

3-2 アプリケーションサービス事業の事業報告

TEMAIRAZU

**機能充実『手間いらず.NET 2』、『TEMAIRAZU YIELD』
発売を開始**

各種宿泊予約システムとの連携で販売先拡充を実施
宿坊や古民家などを掲載している国内予約サイト『ENYSi（えにし）』
イギリス老舗のホールセラー『JAC Travel』
韓国大手ホールセラー『Hikari Global』

2 2017年6月期 事業報告と今後の事業戦略

4 アプリケーションサービス事業の今後の事業展開

TEMAIRAZU

主力商品の販売強化

『手間いらず.NET 2』、『TEMAIRAZU YIELD』

サイト接続連携強化（海外・国内予約サイト）

営業体制強化、積極的な営業プロモーション

民泊マーケットへの対応

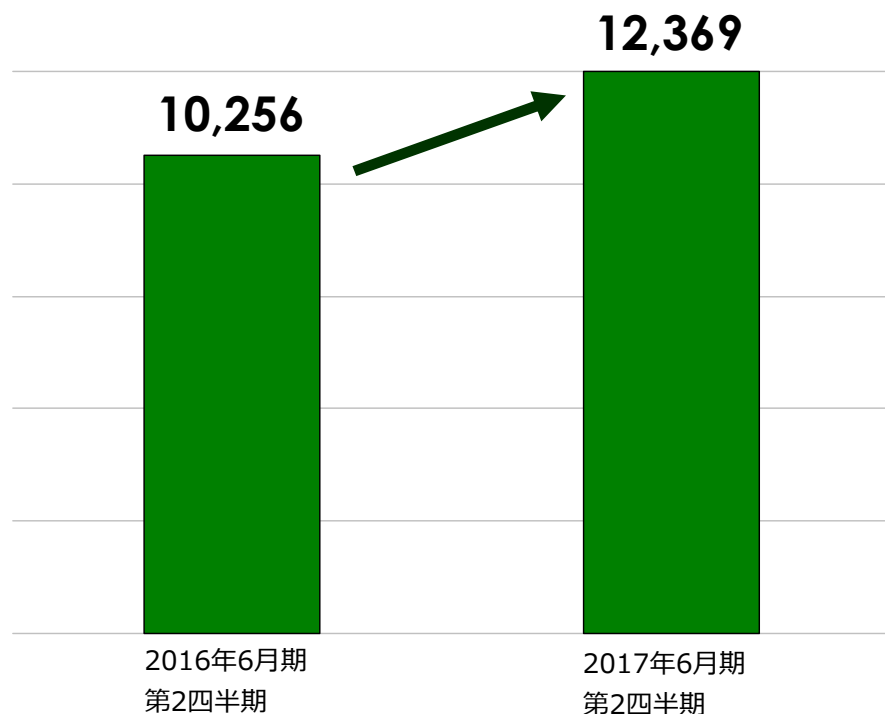
2 2017年6月期 事業報告と今後の事業戦略

5 インターネットメディア事業の今後の事業展開

インターネットメディア事業の
セグメント利益

比較.com[®] HIKAKU.COM

(単位：千円)



事業構造の見直し
サイトの再構築
を継続

利益が増加

会社概要

商号	比較.com株式会社
英文名	Hikaku.com Corporation
設立年月日	2003年8月4日
決算月	6月
資本金	709,262,500円（2016年6月30日現在）
発行済株式数	6,476,400株（2016年6月30日現在）
株式売買単位	100株（2016年6月30日現在）
本店所在地	東京都渋谷区恵比寿一丁目21番3号 恵比寿NRビル7階
証券コード	2477（東証マザーズ）
監査法人	有限責任監査法人トーマツ
主なサイト	『TEMAIRAZU』 http://www.temairazu.com/ 『比較.com』 http://www.hikaku.com/

【IRに関するお問い合わせ】

比較.com株式会社 経営企画室

TEL : 03-5447-6690 mail : ir@hikaku.com

投資家向け情報 <http://www.hikaku.com/info/ir/index.html>

プレスリリース <http://www.hikaku.com/info/news/index.html>