

2017年6月期 (第14期) 第3四半期決算説明資料

Hikaku.com

東証マザーズ : 2477

2017年5月11日

目次

1	2017年6月期 第3四半期 決算ハイライト	03
2	2017年6月期 事業報告と今後の事業展開	11

決算説明資料についてのご注意

当資料に掲載されている当社の計画や戦略、業績に関する予想及び見通しのうち、歴史的事実を含んでいないものは、当社が現時点で把握可能な情報から判断した想定及び所信に基づくものであります。実際の業績は様々な要因により大きく異なる結果となる可能性もあることをご了承ください。





法律上必要とされる場合を除いて、当社は事前の予告なく、将来の見通しに関する記述を見直したり、将来の見通しの根拠となった仮定及び要因についての変更を行うことがございますので、ご了承ください。

1

2017年6月期
第3四半期
決算ハイライト

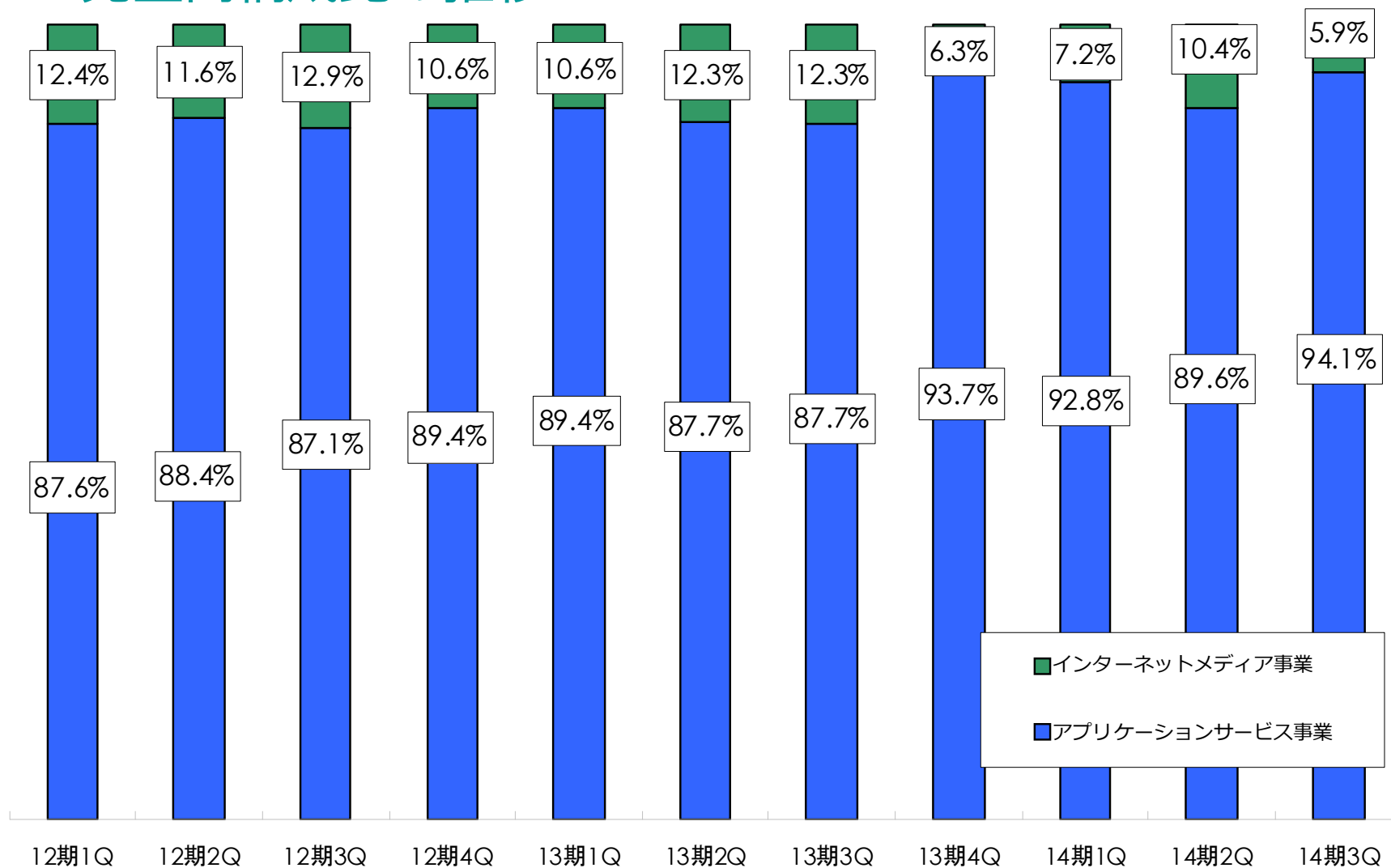
1 2017年6月期第3四半期 決算ハイライト

1 第3四半期累計業績と前期比較

	2017年6月期 第3四半期累計		前年同期 実績	前年同期比 増減額	前年同期比 増減率
	実績	売上高 利益率			
売上高	677,351 千円	—	601,361 千円	+75,990 千円	 +12.6%
営業利益	349,048 千円	51.5%	313,966 千円	+35,082 千円	 +11.2%
経常利益	350,048 千円	51.7%	315,396 千円	+34,652 千円	 +11.0%
四半期純利益	225,389 千円	33.3%	190,779 千円	+34,610 千円	 +18.1%
1株当たり当期純利益	34円80銭	—	29円46銭	—	—

1 2017年6月期第3四半期 決算ハイライト

2 売上高構成比の推移



1 2017年6月期第3四半期 決算ハイライト

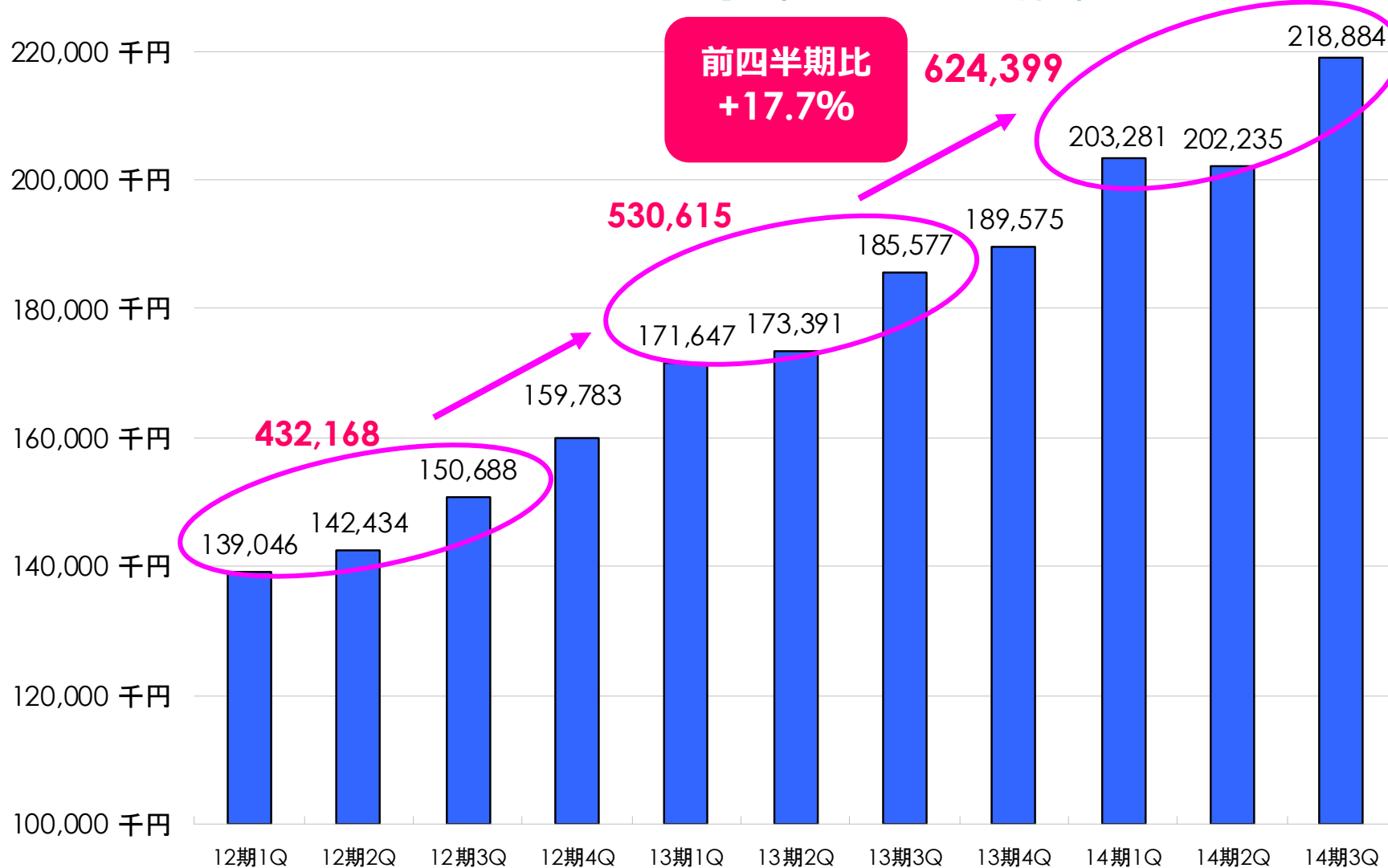
3 セグメント別売上とセグメント別利益

アプリケーションサービス事業は堅調に増収増益、売上高利益率は**53.3%**

	セグメント 売上高	セグメント利益 (全社共通費配賦後)	売上高利益率 (全社共通費配賦後)
アプリケーション サービス事業	624,399 千円	416,877 千円 (333,114 千円)	66.8% (53.3%)
インターネット メディア事業	52,951 千円	20,861 千円 (15,933 千円)	39.4% (30.1%)
調整額	- 千円	△88,690 千円	-
合 計	677,351 千円	349,048 千円	51.5%

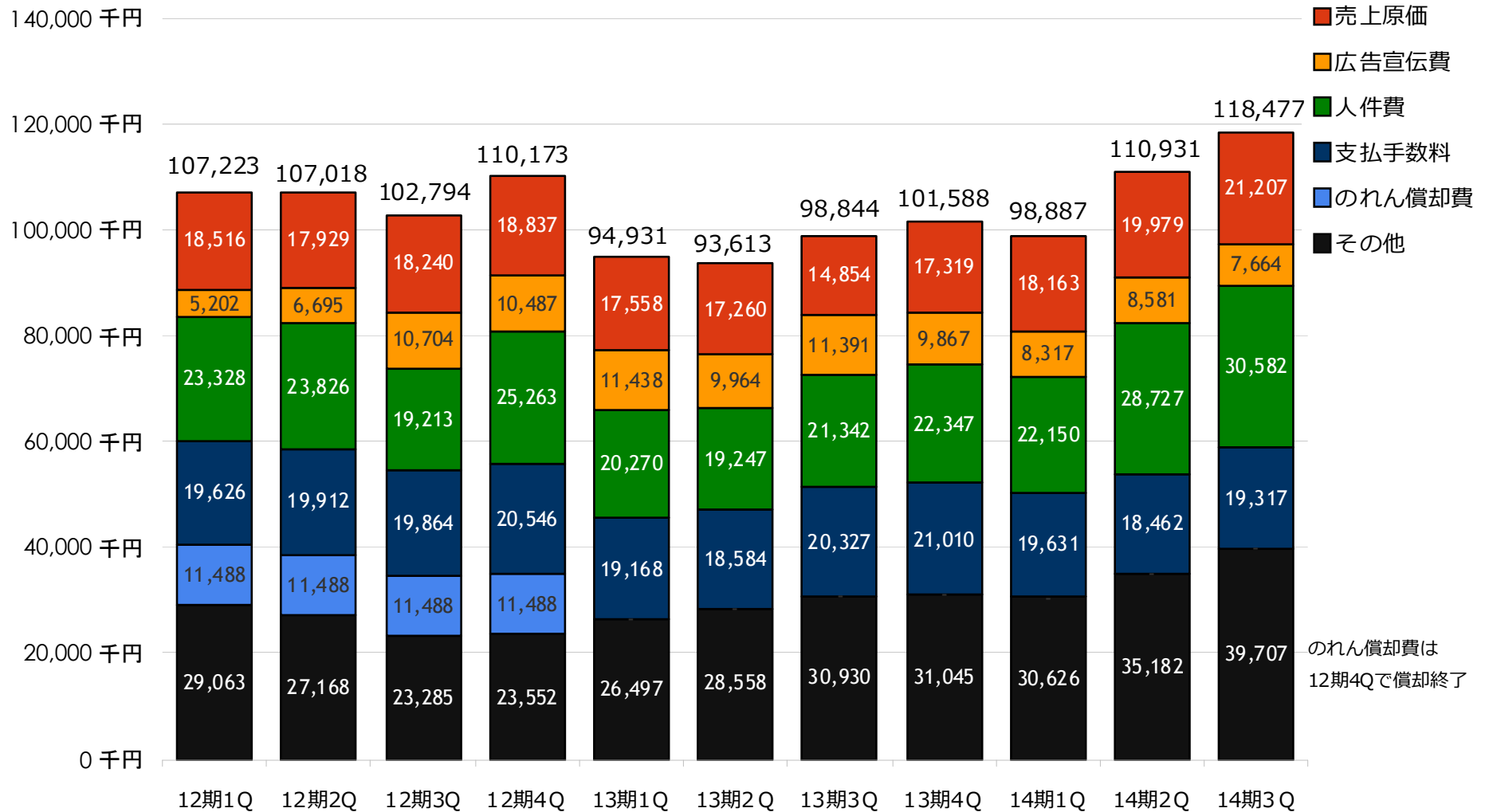
1 2017年6月期第3四半期 決算ハイライト

4 アプリケーションサービス事業の売上高推移



1 2017年6月期第3四半期 決算ハイライト

5 売上原価及び販売管理費の内訳



1 2017年6月期第3四半期 決算ハイライト

6 第3四半期業績の通期業績予想に対する進捗率

業績予想に対して順調に進捗

	2017年6月期 第3四半期	2017年6月期 業績予想	進捗率
売上高	677,351 千円	937,792 千円	72.2%
営業利益	349,048 千円	481,575 千円	72.5%
経常利益	350,048 千円	482,735 千円	72.5%
四半期純利益	225,389 千円	302,206 千円	74.6%
1株当たり当期純利益	34円80銭	46円66銭	—

1 2017年6月期第3四半期 決算ハイライト

7 貸借対照表

	2016年6月期 第4四半期末	2017年6月期 第3四半期末	主な増減要因
現預金	2,140,768 千円	2,303,059 千円	現預金 +162,291 千円
その他流動資産	189,651 千円	118,873 千円	売掛金 △60,773 千円
固定資産	35,683 千円	33,386 千円	
資産計	2,366,103 千円	2,455,319 千円	
負債	214,280 千円	100,773 千円	未払金 △12,847 千円 未払法人税等 △101,912千円
純資産	2,151,823 千円	2,354,545 千円	利益剰余金 +202,722 千円
負債・純資産計	2,366,103 千円	2,455,319 千円	
自己資本比率	90.9%	95.9%	

2

2017年6月期 事業報告と 今後の事業展開

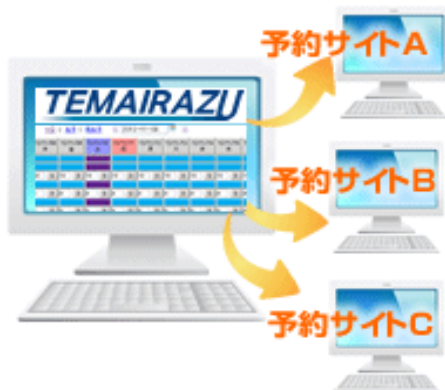
2 2017年6月期 事業報告と今後の事業展開

1-1 アプリケーションサービス事業

宿泊予約サイトコントローラとは、複数のオンライン予約サイトの情報を一括管理するサービスです。販売チャネルの拡大による収益の向上と宿泊施設の予約業務の効率化による運用コストの削減が図れます。

① 複数の宿泊予約サイトも操作一つで一括管理

在庫や料金の管理を一括で行うため、複数の予約サイトから集客ができ、煩雑な予約管理業務からも解放されるため、収益が上がり、管理コストも削減できます。



② 自動かつスピーディーな更新でオーバーブッキングを回避

予約情報の取得を行う間隔が短く、素早い在庫調整ができます。急な予約が入っても、一括で各宿泊予約サイトの部屋を手仕舞いすることができます。



③ インターネットが接続できればOK！面倒な設定は不要

インターネット経由で使用するため、施設内、本部等場所を問わず管理ができます。専用サーバで情報を管理しているため、故障等により急にパソコンを買い替えても同じIDでご利用いただけます。



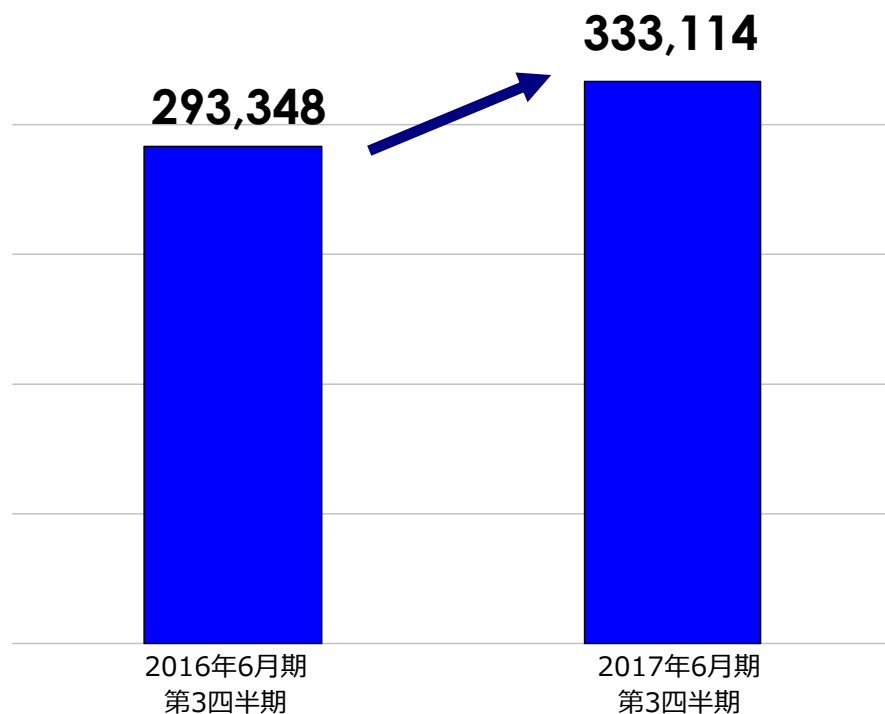
2 2017年6月期 事業報告と今後の事業戦略

2-1 アプリケーションサービス事業の事業報告

アプリケーションサービス事業 セグメント利益

TEMAIRAZU

(単位：千円)



前年同期比

13.6%増

事業全体の売上が好調

訪日客増の好影響

2 2017年6月期 事業報告と今後の事業展開

2-2 アプリケーションサービス事業の事業報告

TEMAIRAZU

**機能充実『手間いらず.NET 2』、『TEMAIRAZU YIELD』
認知度向上&発売強化**

予約サイトおよび自社予約システムとの連携で販売力強化

Booking.com社の自社予約システム『BookingSuite』

海外2社の自社予約システム

ゲストとホストをつなぐ宿泊マッチングプラットフォーム

『TATERU bnb』

2 2017年6月期 事業報告と今後の事業展開

2-3 アプリケーションサービス事業の今後の事業展開

TEMAIRAZU

新商品販売強化の継続

『手間いらず.NET 2』、『TEMAIRAZU YIELD』

サイト接続連携強化（海外・国内予約サイト）

営業体制強化、積極的な営業プロモーション

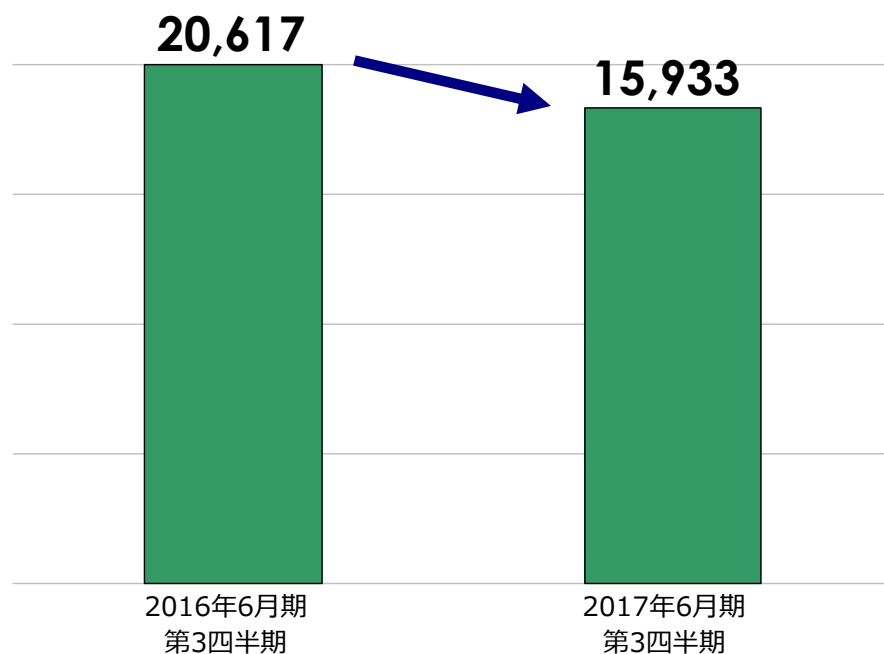
民泊マーケットへの対応

2 2017年6月期 事業報告と今後の事業展開

3 インターネットメディア事業の今後の事業展開

インターネットメディア事業の セグメント利益

(単位：千円)



HIKAKU.COM
比較.com®

事業構造の

見直しを継続

- ・サービスの統廃合
- ・コンテンツの再構築

会社概要

商号	比較.com株式会社
英文名	Hikaku.com Corporation
設立年月日	2003年8月4日
決算月	6月
資本金	709,262,500円
本店所在地	東京都渋谷区恵比寿一丁目21番3号 恵比寿NRビル7階
証券コード	2477 (東証マザーズ)
監査法人	有限責任監査法人トーマツ
主なサイト	『TEMAIRAZU』 http://www.temairazu.com/ 『比較.com』 http://www.hikaku.com/

【IRに関するお問い合わせ】

比較.com株式会社 経営企画室

TEL : 03-5447-6690 mail : ir@hikaku.com

投資家向け情報 <http://www.hikaku.com/info/ir/>

プレスリリース <http://www.hikaku.com/info/news/>