

第14期 報告書

2016年7月1日～2017年6月30日

氾濫する情報の交通整理役を中立的な立場から行い、消費者の生活に指針を提供することで、社会への貢献を果たします。

平素は格別のご支援を賜り、厚く御礼申し上げます。ここに第14期における事業報告を申し上げます。当事業年度におけるわが国経済は、政府や日本銀行による政策を背景に雇用環境や企業収益が改善され景気は緩やかに回復しつつあるものの、設備投資には慎重な姿勢が続きました。宿泊旅行業界においては、宿泊施設数の増加等によりインバウンド需要は順調に持ち直しており、宿泊旅行業界の市場の活性が見られます。

このような環境の中、当期のアプリケーションサービス事業では、これまでの機能に高付加価値を備えた『手間いらず.NET 2』と『TEMAIRAZU YIELD』の販売を開始し、順調に契約施設数を増やしました。また、宿泊予約サイト等との連携やプロモーション活動を行った結果、当事業年度における売上高は堅調に推移しました。

インターネットメディア事業においては、今期も引き続き事業構造等の見直し、改善を行い、広告出稿の最適化などを行ってまいりました。

今後も全社一丸となり、より利便性の高いサービスの提供と売上の向上に努めてまいります。何卒ご支援賜りますよう、お願い申し上げます。

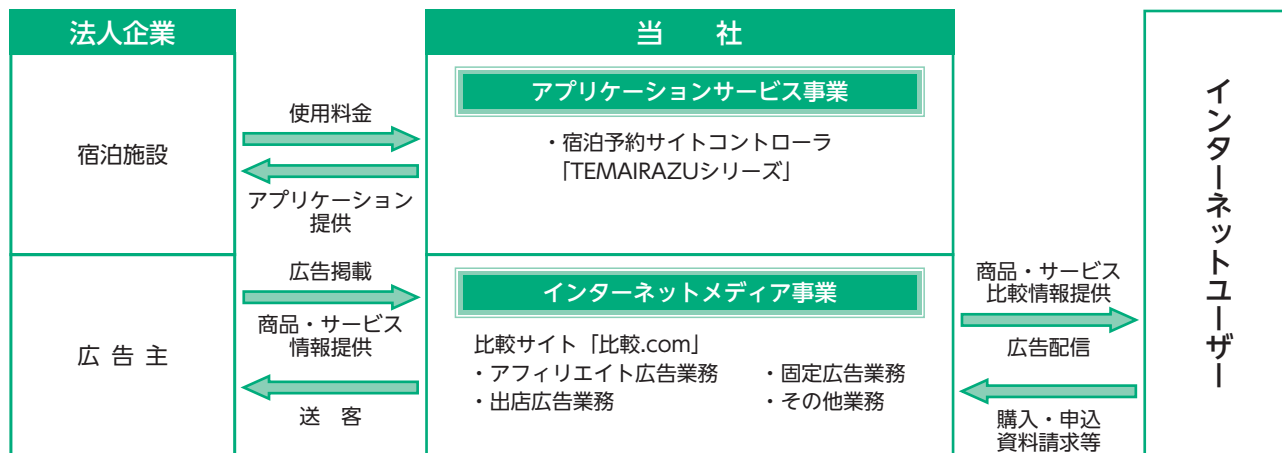


代表取締役社長

渡邊 哲男

▷ ビジネスモデル

比較.com株式会社は、あらゆる情報とユーザーを結ぶ「情報の交通整理役」として社会に貢献いたします。

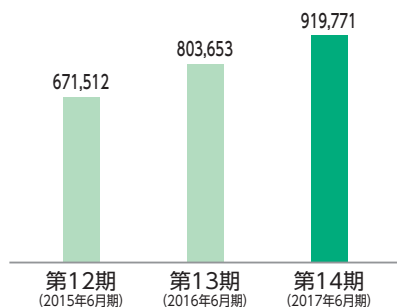


Financial Highlights

財務ハイライト

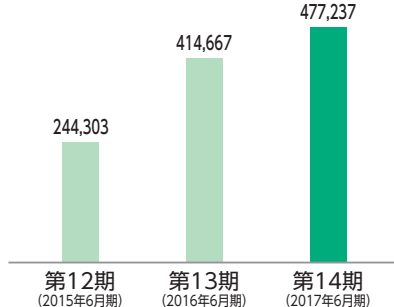
売上高

(単位：千円)



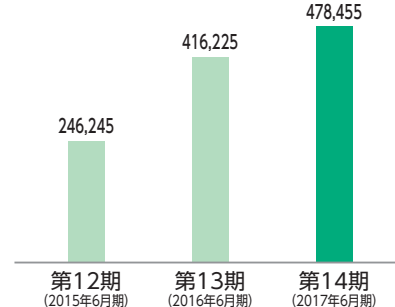
営業利益

(単位：千円)



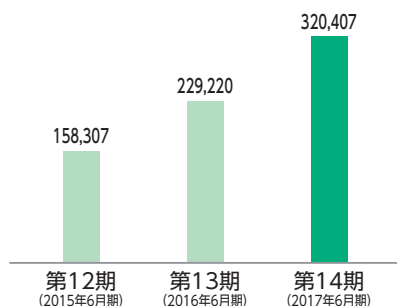
経常利益

(単位：千円)



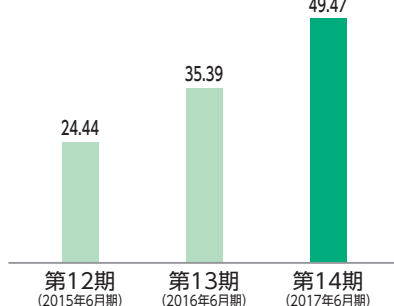
当期純利益

(単位：千円)



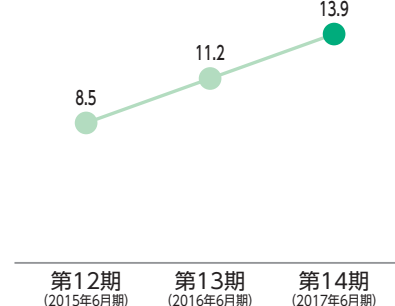
1株当たり当期純利益

(単位：円)



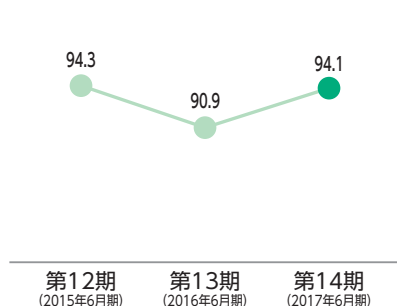
株主資本利益率 (ROE)

(単位：%)



自己資本比率

(単位：%)



POINT

- アプリケーションサービス事業は、前期に続き増収増益を継続
- ROEがさらなる改善で引き続き10%超え
- 配当性を引き上げ1株当たり10円に増配

配当について

2017年6月期(期末配当)

1株当たり **10円**

当社は、株主の皆様への利益還元を重要な経営課題のひとつとして認識しており、将来の成長のための投資や事業展開の状況、各期の経営成績及び財政状態といった点を総合的に勘案しながら、株主の皆様への適切な利益還元策を柔軟に検討し、実施する必要があると考えております。当事業年度の配当につきましては、1株当たり10円の期末配当を予定しております。

トピックス

『Airbnb』と国内予約サイトコントローラ初のシステム連携

世界191カ国6万5千以上の都市でサービスを提供しているコミュニティ主導型マーケットプレイスの『Airbnb』と国内の予約サイトコントローラとして初のシステム連携を開始いたしました。利用客数は、訪日客数の推移に比例して増加しており、宿泊施設は掲載することで販路拡大と同時に、他予約サイトとの一元管理で稼働率アップや収益向上を効率的に図ることが可能となりました。次期以降は、今回の連携で民泊サービスへの対応を強化してまいります。

リアルエージェント対応商品とのシステム連携を強化

鉄道情報システム株式会社が展開しているリアルエージェント予約通知サービスと、システム連携の強化として共同開発し、委託販売されていた客室数の自動返室及び再販売の機能、返室数・予約数が一目で手間いらずの管理画面に表示される機能が追加されました。このような機能を備え、旅行会社（リアルエージェント）の販売と宿泊予約サイト（ネットエージェント）販売のシステム連携が強化されたことで、機会損失の防止や業務全体を通しての効率化が可能となりました。

韓国の旅行会社用予約システム『Hikari Global』及び『JAPAN TOMARU』と連携

『Hikari Global』は、韓国大手のホールセラー（法人向け卸売）として多様な販売網を有しています。アジアを中心に全世界の宿泊施設と連携しており、個人旅行のみならず、団体旅行の手配・送客を行っています。『JAPAN TOMARU』を運営する株式会社HANATOUR JAPANは、主に訪日旅行客向け旅行手配を展開している総合旅行会社です。訪日客の多い地域で注目されている韓国また中国や東南アジアからの送客を強みとしています。宿泊施設は韓国を中心に様々な国からの集客増加が見込め、客室稼働率向上と売上増加を図ることができます。

財務諸表

貸借対照表 (要旨)

(単位：千円)

| 科目 | 当期 2017年6月30日現在 | 前期 2016年6月30日現在 |
|----------|--------------------|--------------------|
| (資産の部) | | |
| 流動資産 | 2,565,660 | 2,330,419 |
| 現金及び預金 | 2,406,791 | 2,140,768 |
| 売掛金 | 148,781 | 172,566 |
| 繰延税金資産 | 6,796 | 10,986 |
| その他 | 3,290 | 6,099 |
| 固定資産 | 38,629 | 35,683 |
| 有形固定資産 | 2,863 | 4,874 |
| 無形固定資産 | 820 | 1,030 |
| 投資その他の資産 | 34,945 | 29,779 |
| 資産合計 | 2,604,289 | 2,366,103 |

| 科目 | 当期 2017年6月30日現在 | 前期 2016年6月30日現在 |
|---------|--------------------|--------------------|
| (負債の部) | | |
| 流動負債 | 154,725 | 214,280 |
| 未払金 | 24,870 | 32,529 |
| 未払法人税等 | 97,646 | 151,096 |
| 未払消費税等 | 19,442 | 19,187 |
| その他 | 12,765 | 11,466 |
| 負債合計 | 154,725 | 214,280 |
| (純資産の部) | | |
| 株主資本 | 2,449,564 | 2,151,823 |
| 資本金 | 709,262 | 709,262 |
| 資本剰余金 | 1,000,262 | 1,000,262 |
| 利益剰余金 | 740,114 | 442,373 |
| 自己株式 | △75 | △75 |
| 純資産合計 | 2,449,564 | 2,151,823 |
| 負債純資産合計 | 2,604,289 | 2,366,103 |

損益計算書 (要旨)

(単位：千円)

| 科目 | 当期 2016年7月1日～ 2017年6月30日 | 前期 2015年7月1日～ 2016年6月30日 |
|--------------|--------------------------------|--------------------------------|
| 売上高 | 919,771 | 803,653 |
| 売上原価 | 83,897 | 66,993 |
| 売上総利益 | 835,874 | 736,660 |
| 販売費及び一般管理費 | 358,636 | 321,992 |
| 営業利益 | 477,237 | 414,667 |
| 営業外収益 | 1,221 | 1,558 |
| 営業外費用 | 3 | — |
| 経常利益 | 478,455 | 416,225 |
| 税引前当期純利益 | 478,455 | 416,225 |
| 法人税、住民税及び事業税 | 160,525 | 167,504 |
| 法人税等調整額 | △2,478 | △6,677 |
| 過年度法人税等 | — | 26,178 |
| 法人税等合計 | 158,047 | 187,005 |
| 当期純利益 | 320,407 | 229,220 |

キャッシュ・フロー計算書 (要旨)

(単位：千円)

| 科目 | 当期 2016年7月1日～ 2017年6月30日 | 前期 2015年7月1日～ 2016年6月30日 |
|----------------------|--------------------------------|--------------------------------|
| 営業活動による キャッシュ・フロー | 288,642 | 275,832 |
| 投資活動による キャッシュ・フロー | △70 | △3,467 |
| 財務活動による キャッシュ・フロー | △22,549 | △16,088 |
| 現金及び現金同等物の 増減額 | 266,023 | 256,275 |
| 現金及び現金同等物の 期首残高 | 2,140,768 | 1,884,492 |
| 現金及び現金同等物の 期末残高 | 2,406,791 | 2,140,768 |

▶ 会社概要 (2017年6月30日現在)

| | |
|-----------|---|
| ■ 会社名 | 比較.com株式会社 (Hikaku.com Corporation) |
| ■ 本社所在地 | 〒150-0013 東京都渋谷区恵比寿1-21-3 恵比寿NRビル7F |
| ■ 設立 | 2003年8月4日 |
| ■ 資本金 | 7億926万円 |
| ■ 代表取締役社長 | 渡邊 哲男 |
| ■ 従業員数 | 30名 |
| ■ 主な事業内容 | 宿泊施設向け予約管理サービスの提供 情報の比較及び集約サービスの提供 |
| ■ 役員 | |
| 代表取締役社長 | 渡 邊 哲 男 |
| 取締役 | 鈴 木 一 夫 |
| 取締役 | 洲 崎 智 広 |
| 常勤監査役 | 長 又 義 郎 |
| 監査役 | 山 本 祐 紀 |
| 監査役 | 井 関 貴 博 |

▶ 株式の状況 (2017年6月30日現在)

| | |
|----------|-------------|
| ■ 株式の状況 | |
| 発行可能株式総数 | 20,000,000株 |
| 発行済株式総数 | 6,476,400株 |
| 株主数 | 1,378名 |

■ 大株主の状況 (上位10名)

| 株主名 | 持株数(株) | 議決権比率(%) |
|--|-----------|----------|
| 渡邊 哲男 | 4,960,000 | 76.6 |
| 日本マスタートラスト信託銀行株式会社(信託口) | 349,300 | 5.4 |
| 野村信託銀行株式会社(投信口) | 89,100 | 1.4 |
| GOLDMAN SACHS INTERNATIONAL | 45,700 | 0.7 |
| 山口 憲一 | 43,000 | 0.7 |
| BNYM TREATY DTT 10 | 41,200 | 0.6 |
| 松浦 一夫 | 31,400 | 0.5 |
| 山岸 延好 | 30,100 | 0.5 |
| 楽天証券株式会社 | 28,600 | 0.4 |
| THE BANK OF NEW YORK - JASDECNON - TREATY ACCOUNT | 27,000 | 0.4 |

株主MEMO

| | |
|--------------|---|
| 事業年度 | 7月1日～翌年6月30日 |
| 期末配当金受領株主確定日 | 6月30日 |
| 中間配当金受領株主確定日 | 12月31日 |
| 定時株主総会 | 毎年9月 |
| 株主名簿管理人 | 三井住友信託銀行株式会社 東京都千代田区丸の内一丁目4番1号 |
| 同 連 絡 先 | 三井住友信託銀行株式会社 証券代行部 〒168-0063 東京都杉並区和泉二丁目8番4号 電話 0120-782-031 (フリーダイヤル) |
| 上場証券取引所 | 東京証券取引所 |
| 公告の方法 | 電子公告により行う 公告掲載URL http://www.hikaku.com/ (ただし、電子公告によることができない事故、その他のやむを得ない事由が生じたときは、日本経済新聞に公告いたします。) |

(ご注意)

- 株主様の住所変更その他各種手続きにつきましては、原則、口座を開設されている口座管理機関(証券会社等)で承ることとなっております。口座を開設されている証券会社等にお問い合わせください。株主名簿管理人(三井住友信託銀行)ではお取り扱いできませんのでご注意ください。
- 特別口座に記録された株式に関する各種お手続きにつきましては、三菱UFJ信託銀行が口座管理機関となっておりますので、特別口座の口座管理機関(三菱UFJ信託銀行 電話0120-232-711)にお問い合わせください。なお、三菱UFJ信託銀行全国各支店でもお取次ぎいたします。